



Burmistrz Miasta Cieszyna

Urząd Miejski | Rynek 1, 43-400 Cieszyn | tel.: 33 4794 300 | gstaszkievicz@um.cieszyn.pl



Cieszyn, 25 maja 2022 roku

**Przewodniczący
Rady Miejskiej Cieszyna
Pan Remigiusz Jankowski**

FN.I – 3035.5.2022

W załączeniu przekazuję następujące sprawozdania finansowe dotyczące budżetu 2021 roku:

- bilans z wykonania budżetu jednostki samorządu terytorialnego sporządzony na dzień 31 grudnia 2021 roku,
- łączny bilans jednostek budżetowych sporządzony na dzień 31 grudnia 2021 roku,
- łączne zestawienie zmian w funduszu jednostek budżetowych sporządzone na dzień 31 grudnia 2021 roku,
- łączny rachunek zysków i strat jednostek budżetowych (wariant porównawczy) sporządzony na dzień 31 grudnia 2021 roku,
- łączna informacja dodatkowa do sprawozdań finansowych sporządzona na dzień 31 grudnia 2021 roku.

Z up. Burmistrza Miasta Cieszyna
Krzysztof Kasztura
I Z-ca Burmistrza Miasta
(1)

Rozdzielnik:

- adresat

- a/a

Nazwa i adres jednostki sprawozdawczej Miasto Cieszyn Rynek 1 43-400 CIESZYN	BILANS z wykonania budżetu jednostki samorządu terytorialnego Gmina CIESZYN sporządzony na dzień 31-12-2021 r.	Adresat: Regionalna Izba Obrachunkowa w Katowicach
		Wysłać bez pisma przewodniego C5968A26471FB5EC 
Numer identyfikacyjny REGON 072182338		

AKTYWA	Stan na początek roku	Stan na koniec roku	PASYWA	Stan na początek roku	Stan na koniec roku
I Środki pieniężne	16 585 362,41	20 802 793,36	I Zobowiązania	52 374 832,64	58 744 755,42
I.1 Środki pieniężne	16 585 362,41	20 802 793,36	I.1 Zobowiązania finansowe	52 254 891,71	58 600 848,63
I.1.1 Środki pieniężne budżetu	16 585 362,41	20 799 900,39	I.1.1 Krótkoterminowe (do 12 miesięcy)	7 450 859,85	9 303 439,21
I.1.2 Pozostałe środki pieniężne	0,00	2 892,97	I.1.2 Długoterminowe (powyżej 12 miesięcy)	44 804 031,86	49 297 409,42
II Należności i rozliczenia	1 805 151,11	2 112 979,20	I.2 Zobowiązania wobec budżetów	118 439,57	143 906,79
II.1 Należności finansowe	571 600,00	200 000,00	I.3 Pozostałe zobowiązania	1 501,36	0,00
II.1.1 Krótkoterminowe (do 12 miesięcy)	421 600,00	0,00	II Aktywa netto budżetu	-34 374 269,02	-30 295 000,52
II.1.2 Długoterminowe (powyżej 12 miesięcy)	150 000,00	200 000,00	II.1 Wynik wykonania budżetu (+,-)	3 650 291,18	4 079 268,50
II.2 Należności od budżetów	1 175 093,53	1 788 179,00	II.1.1 Nadwyżka budżetu (+)	3 650 291,18	4 079 268,50
II.3 Pozostałe należności i rozliczenia	58 457,58	124 800,20	II.1.2 Deficyt budżetu (-)	0,00	0,00
III Rozliczenia międzyokresowe	2 236 950,71	8 300 103,63	II.1.3 Niewykonane wydatki (-)	0,00	0,00
			II.2 Wynik na operacjach niekasowych (+,-)	0,00	0,00
			II.3 Rezerwa na niewygasające wydatki	0,00	0,00
			II.4 Środki z prywatyzacji	0,00	0,00
			II.5 Skumulowany wynik budżetu (+,-)	-38 024 560,20	-34 374 269,02
			III Rozliczenia międzyokresowe	2 626 900,61	2 766 121,29
Suma aktywów	20 627 464,23	31 215 876,19	Suma pasywów	20 627 464,23	31 215 876,19

ALICJA DĄBROWSKA
skarbnik

2022-04-29
rok, miesiąc, dzień

GABRIELA STASZKIEWICZ
zarząd

BeSTia

C5968A26471FB5EC

Wyjaśnienia do bilansu

ALICJA DĄBROWSKA
skarbnik


2022-04-29
rok, miesiąc, dzień

GABRIELA STASZKIEWICZ
zarząd

BeSTia

C5968A26471FB5EC

Strona 2 z 2

Nazwa i adres jednostki sprawozdawczej Miasto Cieszyn Rynek 1 43-400 CIESZYN	BILANS jednostki budżetowej lub samorządowego zakładu budżetowego	Adresat: Regionalna Izba Obrachunkowa w Katowicach
Numer identyfikacyjny REGON 072182338		Wysłać bez pisma przewodniego 4CB9A8CCEC654806 
		sporządzony na dzień 31-12-2021 r.

AKTYWA	Stan na początek roku	Stan na koniec roku	PASYWA	Stan na początek roku	Stan na koniec roku
A Aktywa trwałe	364 213 657,29	356 991 141,94	A Fundusz	343 968 881,03	342 967 041,66
A.I Wartości niematerialne i prawne	377 370,90	384 701,20	A.I Fundusz jednostki	308 427 940,51	309 414 208,40
A.II Rzeczowe aktywa trwałe	279 033 268,93	277 657 476,80	A.II Wynik finansowy netto (+,-)	35 540 940,52	33 552 833,26
A.II.1 Środki trwałe	273 678 118,21	266 949 156,96	A.II.1 Zysk netto (+)	155 909 354,53	158 523 137,41
A.II.1.1 Grunty	15 020 072,71	15 977 845,51	A.II.2 Strata netto (-)	-120 368 414,01	-124 970 304,15
A.II.1.1.1 Grunty stanowiące własność jednostki samorządu terytorialnego, przekazane w użytkowanie wieczyste innym podmiotom	1 888 730,10	1 888 408,10	A.III Odpisy z wyniku finansowego (nadwyżka środków obrotowych) (-)	0,00	0,00
A.II.1.2 Budynki, lokale i obiekty inżynierii lądowej i wodnej	253 634 858,93	247 160 972,35	A.IV Fundusz mienia zlikwidowanych jednostek	0,00	0,00
A.II.1.3 Urządzenia techniczne i maszyny	3 743 618,55	2 539 984,04	B Fundusze placówek	0,00	0,00
A.II.1.4 Środki transportu	657 840,50	398 898,84	C Państwowe fundusze celowe	0,00	0,00
A.II.1.5 Inne środki trwałe	621 727,52	871 456,22	D Zobowiązania i rezerwy na zobowiązania	41 262 724,43	36 181 201,56
A.II.2 Środki trwałe w budowie (inwestycje)	5 355 150,72	10 708 319,84	D.I Zobowiązania długoterminowe	0,00	0,00
A.II.3 Zaliczka na środki trwałe w budowie (inwestycje)	0,00	0,00	D.II Zobowiązania krótkoterminowe	14 480 806,11	15 891 164,95
A.III Należności długoterminowe	26 580 017,46	20 038 963,94	D.II.1 Zobowiązania z tytułu dostaw i usług	1 793 360,23	1 851 065,57
A.IV Długoterminowe aktywa finansowe	58 223 000,00	58 910 000,00	D.II.2 Zobowiązania wobec budżetów	278 206,81	297 113,42
A.IV.1 Akcje i udziały	58 223 000,00	58 910 000,00	D.II.3 Zobowiązania z tytułu ubezpieczeń i innych świadczeń	2 017 230,49	2 124 335,24
A.IV.2 Inne papiery wartościowe	0,00	0,00	D.II.4 Zobowiązania z tytułu wynagrodzeń	4 149 140,34	4 616 310,32

ALICJA DĄBROWSKA
(główny księgowy)

BeSTia

2022-05-25

(rok, miesiąc, dzień)

4CB9A8CCEC654806

GABRIELA STASZKIEWICZ
(kierownik jednostki)

A.IV.3 Inne długoterminowe aktywa finansowe	0,00	0,00	D.II.5 Pozostałe zobowiązania	142 995,58	164 611,65
A.V Wartość mienia zlikwidowanych jednostek	0,00	0,00	D.II.6 Sumy obce (depozytowe, zabezpieczenie wykonania umów)	2 232 110,58	2 883 293,65
B Aktywa obrotowe	21 017 948,17	22 157 101,28	D.II.7 Rozliczenia z tytułu środków na wydatki budżetowe i z tytułu dochodów budżetowych	58 457,58	124 710,25
B.I Zapasy	169 461,76	218 615,43	D.II.8 Fundusze specjalne	3 809 304,50	3 829 724,85
B.I.1 Materiały	169 461,76	218 615,43	D.II.8.1 Zakładowy Fundusz Świadczeń Socjalnych	3 809 304,50	3 829 724,85
B.I.2 Półprodukty i produkty w toku	0,00	0,00	D.II.8.2 Inne fundusze	0,00	0,00
B.I.3 Produkty gotowe	0,00	0,00	D.III Rezerwy na zobowiązania	0,00	0,00
B.I.4 Towary	0,00	0,00	D.IV Rozliczenia międzyokresowe	26 781 918,32	20 290 036,61
B.II Należności krótkoterminowe	17 391 382,93	17 869 590,40			
B.II.1 Należności z tytułu dostaw i usług	558 416,47	649 898,92			
B.II.2 Należności od budżetów	9 189,25	52 332,72			
B.II.3 Należności z tytułu ubezpieczeń i innych świadczeń	0,00	0,00			
B.II.4 Pozostałe należności	16 823 777,21	17 167 358,76			
B.II.5 Rozliczenia z tytułu środków na wydatki budżetowe i z tytułu dochodów budżetowych	0,00	0,00			
B.III Krótkoterminowe aktywa finansowe	3 379 886,33	4 037 610,87			
B.III.1 Środki pieniężne w kasie	4 000,54	3 608,31			
B.III.2 Środki pieniężne na rachunkach bankowych	3 374 020,19	4 032 985,26			
B.III.3 Środki pieniężne państwowego funduszu celowego	0,00	0,00			
B.III.4 Inne środki pieniężne	1 865,60	1 017,30			
B.III.5 Akcje lub udziały	0,00	0,00			
B.III.6 Inne papiery wartościowe	0,00	0,00			
B.III.7 Inne krótkoterminowe aktywa finansowe	0,00	0,00			

ALICJA DĄBROWSKA
(główny księgowy)

2022-05-25
(rok, miesiąc, dzień)
4CB9A8CCEC654806

GABRIELA STASZKIEWICZ
(kierownik jednostki)

BeSTia

Strona 2 z 4

B.IV Rozliczenia międzyokresowe	77 217,15	31 284,58			
Suma aktywów	385 231 605,46	379 148 243,22	Suma pasywów	385 231 605,46	379 148 243,22

ALICJA DĄBROWSKA
(główny księgowy)

BeSTia

2022-05-25

(rok, miesiąc, dzień)

4CB9A8CCEC654806

GABRIELA STASZKIEWICZ
(kierownik jednostki)

Wyjaśnienia do bilansu

Uwagi do pozycji "Aktywa"

Symbol	Wyszczególnienie	UwagaJST
B.II.1	Należności z tytułu dostaw i usług	Z tej pozycji w kolumnie "Stan na początek roku" wyłączono kwotę 4.033,55 zł, a w kolumnie "Stan na koniec roku" wyłączono kwotę 5.023,11 zł
B.II.4	Pozostałe należności	Z tej pozycji w kolumnie "Stan na początek roku" wyłączono kwotę 168.462,14 zł, a w kolumnie "Stan na koniec roku" wyłączono kwotę 170.061,55 zł

Uwagi do pozycji "Pasywa"

Symbol	Wyszczególnienie	UwagaJST
D.II.1	Zobowiązania z tytułu dostaw i usług	Z tej pozycji w kolumnie "Stan na początek roku" wyłączono kwotę 4.033,55 zł, a w kolumnie "Stan na koniec roku" wyłączono kwotę 5.023,11 zł
D.II.2	Zobowiązania wobec budżetów	Z tej pozycji w kolumnie "Stan na początek roku" wyłączono kwotę 18.643,50 zł, a w kolumnie "Stan na koniec roku" wyłączono kwotę 13.546,80 zł
D.II.5	Pozostałe zobowiązania	Z tej pozycji w kolumnie "Stan na początek roku" wyłączono kwotę 149.818,64 zł, a w kolumnie "Stan na koniec roku" wyłączono kwotę 156.514,75 zł


ALICJA DĄBROWSKA
(główny księgowy)

2022-05-25
(rok, miesiąc, dzień)
4CB9A8CCEC654806

GABRIELA STASZKIEWICZ
(kierownik jednostki)

BeSTia

Strona 4 z 4

Nazwa i adres jednostki sprawozdawczej Miasto Cieszyn Rynek 1 43-400 CIESZYN		Zestawienie zmian w funduszu jednostki sporządzone na dzień 31-12-2021 r.	Adresat: Regionalna Izba Obrachunkowa w Katowicach	
Numer identyfikacyjny REGON 072182338			Wysłać bez pisma przewodniego 1C6D2FC5D81BBA04 	
			Stan na koniec roku poprzedniego	Stan na koniec roku bieżącego
I. Fundusz jednostki na początek okresu (BO)			293 538 429,86	308 427 940,51
I.1. Zwiększenie funduszu (z tytułu)			371 882 462,79	375 195 893,02
I.1.1. Zysk bilansowy za rok ubiegły			147 460 358,75	155 909 354,53
I.1.2. Zrealizowane wydatki budżetowe			198 650 415,49	205 319 474,80
I.1.3. Zrealizowane płatności ze środków europejskich			0,00	0,00
I.1.4. Środki na inwestycje			19 530 901,72	12 970 387,40
I.1.5. Aktualizacja wyceny środków trwałych			0,00	0,00
I.1.6. Nieodpłatnie otrzymane środki trwałe i środki trwałe w budowie oraz wartości niematerialne i prawne			4 874 709,75	565 608,72
I.1.7. Aktywa przejęte od zlikwidowanych lub połączonych jednostek			0,00	0,00
I.1.8. Aktywa otrzymane w ramach centralnego zaopatrzenia			0,00	0,00
I.1.9. Pozostałe odpisy z wyniku finansowego za rok bieżący			0,00	0,00
I.1.10. Inne zwiększenia			1 366 077,08	431 067,57
I.2. Zmniejszenia funduszu jednostki (z tytułu)			356 992 952,14	374 209 625,13
I.2.1. Strata za rok ubiegły			105 359 680,51	120 368 414,01
I.2.2. Zrealizowane dochody budżetowe			202 300 706,67	209 398 743,30
I.2.3. Rozliczenie wyniku finansowego i środków obrotowych za rok ubiegły			0,00	0,00
I.2.4. Dotacje i środki na inwestycje			42 986 362,66	39 971 663,63
I.2.5. Aktualizacja środków trwałych			0,00	0,00
I.2.6. Wartość sprzedanych i nieodpłatnie przekazanych środków trwałych i środków trwałych w budowie oraz wartości niematerialnych i prawnych			4 425 571,11	2 576 058,92
I.2.7. Pasywa przejęte od zlikwidowanych lub połączonych jednostek			0,00	0,00
I.2.8. Aktywa przekazane w ramach centralnego zaopatrzenia			0,00	0,00
I.2.9. Inne zmniejszenia			1 920 631,19	1 894 745,27
II. Fundusz jednostki na koniec okresu (BZ)			308 427 940,51	309 414 208,40

ALICJA DĄBROWSKA
główny księgowy

2022-05-25
rok, miesiąc, dzień

GABRIELA STASZKIEWICZ
kierownik jednostki

III.	Wynik finansowy netto za rok bieżący (+,-)	35 540 940,52	33 552 833,26
III.1.	zysk netto (+)	155 909 354,53	158 523 137,41
III.2.	strata netto (-)	-120 368 414,01	-124 970 304,15
III.3.	nadwyżka środków obrotowych	0,00	0,00
IV.	Fundusz (II+,-III)	343 968 881,03	342 967 041,66

ALICJA DĄBROWSKA
główny księgowy

2022-05-25
rok, miesiąc, dzień

GABRIELA STASZKIEWICZ
kierownik jednostki

Wyjaśnienia do sprawozdania

		Uwagi
Symbol	Wyszczególnienie	UwagaJST
1.1.6	Nieodpłatnie otrzymane środki trwałe i środki trwałe w budowie oraz wartości niematerialne i prawne	Z tej pozycji w kolumnie "Stan na koniec roku poprzedniego" wyłączono kwotę 12.411.786,30 zł, a w kolumnie "Stan na koniec roku bieżącego" wyłączono kwotę 130.641,23 zł
1.2.6	Wartość sprzedanych i nieodpłatnie przekazanych środków trwałych i środków trwałych w budowie oraz wartości niematerialnych i prawnych	Z tej pozycji w kolumnie "Stan na koniec roku poprzedniego" wyłączono kwotę 12.411.786,30 zł, a w kolumnie "Stan na koniec roku bieżącego" wyłączono kwotę 130.641,23 zł


ALICJA DĄBROWSKA
główny księgowy


2022-05-25
rok, miesiąc, dzień

GABRIELA STASZKIEWICZ
kierownik jednostki

BeSTia

1C6D2FC5D81BBA04



Nazwa i adres jednostki sprawozdawczej Miasto Cieszyn Rynek 1 43-400 CIESZYN		Rachunek zysków i strat jednostki (wariant porównawczy)	Adresat: Regionalna Izba Obrachunkowa w Katowicach	
Numer identyfikacyjny REGON 072182338			Wysłać bez pisma przewodniego FFF18C03246D1DFD 	
			sporządzony na dzień 31-12-2021 r.	
			Stan na koniec roku poprzedniego	
			Stan na koniec roku bieżącego	
A.	Przychody netto z podstawowej działalności operacyjnej		197 039 239,78	201 452 683,84
A.I.	Przychody netto ze sprzedaży produktów		0,00	0,00
A.II.	Zmiana stanu produktów (zwiększenie - wartość dodatnia, zmniejszenie - wartość ujemna)		0,00	0,00
A.III.	Koszt wytworzenia produktów na własne potrzeby jednostki		0,00	0,00
A.IV.	Przychody netto ze sprzedaży towarów i materiałów		7 278,06	1 434,26
A.V.	Dotacje na finansowanie działalności podstawowej		0,00	0,00
A.VI.	Przychody z tytułu dochodów budżetowych		197 031 961,72	201 451 249,58
B.	Koszty działalności operacyjnej		165 458 397,70	176 326 309,23
B.I.	Amortyzacja		11 059 021,69	11 712 940,68
B.II.	Zużycie materiałów i energii		9 002 445,67	9 995 820,51
B.III.	Usługi obce		20 621 298,80	25 492 930,23
B.IV.	Podatki i opłaty		724 792,86	895 496,96
B.V.	Wynagrodzenia		59 031 428,12	63 195 577,20
B.VI.	Ubezpieczenia społeczne i inne świadczenia dla pracowników		13 751 845,23	14 801 319,29
B.VII.	Pozostałe koszty rodzajowe		361 692,29	352 633,96
B.VIII.	Wartość sprzedanych towarów i materiałów		0,00	0,00
B.IX.	Inne świadczenia finansowane z budżetu		46 795 339,55	45 225 578,09
B.X.	Pozostałe obciążenia		4 110 533,49	4 654 012,31
C.	Zysk (strata) z działalności podstawowej (A - B)		31 580 842,08	25 126 374,61
D.	Pozostałe przychody operacyjne		6 250 623,11	10 778 667,62
D.I.	Zysk ze zbycia niefinansowych aktywów trwałych		3 687 151,61	7 919 861,65
D.II.	Dotacje		0,00	0,00
D.III.	Inne przychody operacyjne		2 563 471,50	2 858 805,97
E.	Pozostałe koszty operacyjne		1 655 993,25	1 839 797,49

ALICJA DĄBROWSKA
główny księgowy

2022-05-25
rok, miesiąc, dzień

GABRIELA STASZKIEWICZ
kierownik jednostki

BeSTia

FFF18C03246D1DFD

E.I.	Koszty inwestycji finansowanych ze środków własnych samorządowych zakładów budżetowych i dochodów jednostek budżetowych gromadzonych na wydzielonym rachunku	0,00	0,00
E.II.	Pozostałe koszty operacyjne	1 655 993,25	1 839 797,49
F.	Zysk (strata) z działalności operacyjnej (C + D - E)	36 175 471,94	34 065 244,74
G.	Przychody finansowe	370 444,92	283 271,19
G.I.	Dywidendy i udziały w zyskach	0,00	0,00
G.II.	Odsetki	350 491,92	252 297,65
G.III.	Inne	19 953,00	30 973,54
H.	Koszty finansowe	1 003 742,27	794 826,77
H.I.	Odsetki	1 003 417,48	794 826,77
H.II.	Inne	324,79	0,00
I.	Zysk (strata) brutto (F+G-H)	35 542 174,59	33 553 689,16
J.	Podatek dochodowy	0,00	0,00
K.	Pozostałe obowiązkowe zmniejszenia zysku (zwiększenia straty)	1 234,07	855,90
L.	Zysk (strata) netto (I-J-K)	35 540 940,52	33 552 833,26

ALICJA DĄBROWSKA
główny księgowy

2022-05-25
rok, miesiąc, dzień

GABRIELA STASZKIEWICZ
kierownik jednostki

Wyjaśnienia do sprawozdania

Uwagi		
Symbol	Wyszczególnienie	UwagaJST
A.VI	Przychody z tytułu dochodów budżetowych	Z tej pozycji w kolumnie "Stan na koniec roku poprzedniego" wyłączono kwotę 1.896.355,32 zł, a w kolumnie "Stan na koniec roku bieżącego" wyłączono kwotę 1.871.500,36 zł
B.II	Zużycie materiałów i energii	Z tej pozycji w kolumnie "Stan na koniec roku poprzedniego" wyłączono kwotę 19.276,22 zł, a w kolumnie "Stan na koniec roku bieżącego" wyłączono kwotę 19.766,82 zł
B.III	Usługi obce	Z tej pozycji w kolumnie "Stan na koniec roku poprzedniego" wyłączono kwotę 1.066.547,14 zł, a w kolumnie "Stan na koniec roku bieżącego" wyłączono kwotę 1.026.211,47 zł
B.IV	Podatki i opłaty	Z tej pozycji w kolumnie "Stan na koniec roku poprzedniego" wyłączono kwotę 810.531,96 zł, a w kolumnie "Stan na koniec roku bieżącego" wyłączono kwotę 822.428,07 zł
B.VI	Ubezpieczenia społeczne i inne świadczenia dla pracowników	Z tej pozycji w kolumnie "Stan na koniec roku bieżącego" wyłączono kwotę 2.634,50 zł
B.VII	Pozostałe koszty rodzajowe	Z tej pozycji w kolumnie "Stan na koniec roku bieżącego" wyłączono kwotę 616,00 zł
B.IX	Inne świadczenia finansowane z budżetu	Z tej pozycji w kolumnie "Stan na koniec roku poprzedniego" wyłączono kwotę 234.192,50 zł, a w kolumnie "Stan na koniec roku bieżącego" wyłączono kwotę 184.020,50 zł
D.III	Inne przychody operacyjne	Z tej pozycji w kolumnie "Stan na koniec roku poprzedniego" wyłączono kwotę 234.192,50 zł, a w kolumnie "Stan na koniec roku bieżącego" wyłączono kwotę 184.177,00 zł


ALICJA DĄBROWSKA
główny księgowy

2022-05-25
rok, miesiąc, dzień

GABRIELA STASZKIEWICZ
kierownik jednostki

BeSTia

FFF18C03246D1DFD

Nazwa i adres jednostki sprawozdawczej Miasto Cieszyn Rynek 1 43-400 CIESZYN	Wyciąg z danych zawartych w załączniku 'Informacja dodatkowa' sporządzony na dzień: 31-12-2021 r.	Adresat: Regionalna Izba Obrachunkowa w Katowicach
Numer identyfikacyjny REGON 072182338		3AB1DC1662B503BB 

II. Dodatkowe informacje i objaśnienia obejmują w szczególności:		
Wyszczególnienie		
		Kwota
1.7.	Kwota odpisu aktualizującego należności finansowe z tytułu pożyczek udzielonych ze środków budżetu JST utworzonego na podstawie art. 35b ust. 1 ustawy o rachunkowości - ujęta w poz. 1.7 Informacji dodatkowej	0,00
1.10.	kwotę zobowiązań w sytuacji gdy jednostka kwalifikuje umowy leasingu zgodnie z przepisami podatkowymi (leasing operacyjny), a według przepisów o rachunkowości byłby to leasing finansowy lub zwrotny z podziałem na kwotę zobowiązań z tytułu leasingu finansowego lub leasingu zwrotnego	0,00
1.10.1.	Łączna kwota zobowiązań z tytułu leasingu finansowego wykazana w pozycji 1.10	0,00
1.10.2.	Łączna kwota zobowiązań z tytułu leasingu zwrotnego wykazana w pozycji 1.10	0,00
1.12.	łącznie kwotę zobowiązań warunkowych, w tym również udzielonych przez jednostkę gwarancji i poręczeń, także wekslowych, niewykazanych w bilansie, ze wskazaniem zobowiązań zabezpieczonych na majątku jednostki oraz charakteru i formy tych zabezpieczeń	0,00

Potwierdzenie za zgodność z danymi w Informacji dodatkowej

ALICJA DĄBROWSKA
 (główny księgowy)

2022.05.25
 rok mies. dzień

GABRIELA STASZKIEWICZ
 (kierownik jednostki)

Wyciąg z danych zawartych w załączniku 'Informacja dodatkowa'

Symbol	Wyszczególnienie	Uwaga JST
--------	------------------	-----------

Potwierdzenie za zgodność z danymi w Informacji dodatkowej

ALICJA DĄBROWSKA

(główny księgowy)

2022.05.25

rok mies. dzień

GABRIELA STASZKIEWICZ

(kierownik jednostki)

INFORMACJA DODATKOWA

I.	Wprowadzenie do sprawozdania finansowego obejmuje w szczególności:	
1.		
1.1.	nazwa jednostki	MIASTO CIESZYN
1.2.	siedziba jednostki	CIESZYN
1.3.	adres jednostki	RYNEK 1, 43-400 CIESZYN
1.4.	podstawowy przedmiot działalności jednostki	kierowanie podstawowymi rodzajami działalności publicznej
2.	wskazanie okresu objętego sprawozdaniem	
		1.01.2021-31.12.2021
3.	wskazanie, że sprawozdanie finansowe zawiera dane łączne	
	sprawozdanie łączne jednostek budżetowych	

INFORMACJA DODATKOWA

I.	Wprowadzenie do sprawozdania finansowego obejmuje w szczególności:
4.	omówienie przyjętych zasad (polityki) rachunkowości, w tym metod wyceny aktywów i pasywów (także amortyzacji)
1.	Aktywa i pasywa wyceniane są przy uwzględnieniu nadrzędnych zasad rachunkowości, w sposób przewidziany ustawą o rachunkowości.
2.	Dla potrzeb ujmowania w księgach środków trwałych oraz wartości niematerialnych i prawnych jednostka przyjęła następujące ustalenia:
a)	składniki majątku o wartości początkowej, w zależności od jednostki, w granicach od 100,00 zł do 3.500,00 zł jednostka zalicza bezpośrednio w koszty.
b)	jeżeli cena nabycia/ zakupu, w zależności od jednostki, w granicach od 35,00 do 3.500,00 zł jednostka jednocześnie wprowadza składnik do ewidencji pozabilansowej – ilościowej.
c)	składniki majątku o wartości początkowej, w zależności od jednostki, w granicach od 350,00 zł do 10.000,00 zł jednostka zalicza do pozostałych środków trwałych lub wartości niematerialnych i prawnych i wprowadza do ewidencji bilansowej tych aktywów. Od tego rodzaju składników majątku jednostka dokonuje odpisów umorzeniowych w miesiącu przyjęcia do używania w 100 %. W Gminie stosowane jest metoda ewidencji środków trwałych i wartości niematerialnych i prawnych: 1. zgodna z ustawą o podatku dochodowym od osób fizycznych, czyli do 10.000,00 zł niskocenne, umarzone jednorazowo, z kolei powyżej 10.000,00 zł – umarzone w czasie
d)	składniki majątku o wartości początkowej powyżej 10.000,00 zł jednostki zaliczają do środków trwałych lub wartości niematerialnych i prawnych i wprowadzają do ewidencji bilansowej tych aktywów. Dokonywanie odpisów amortyzacyjnych rozpoczyna się począwszy od miesiąca następującego po miesiącu oddania składnika do używania, według stawek podatkowych Dwie jednostki, tj. Urząd Miejski oraz Miejski Zarząd Dróg, dokonują odpisów amortyzacyjnych według ustawy oraz według Zarządzeń Burmistrza Miasta. Pozostałe jednostki – według ustawy
e)	wszystkie nakłady na ulepszenie środków trwałych przekraczające wartość 10.000,00 zł podwyższają wartość początkową tych środków trwałych, a nieprzekraczające 10.000,00 zł odnoszone są w koszty bieżącego okresu jako koszty remontu
f)	materiały w momencie zakupu ujmują się w koszty z zastosowaniem zasad wyceny ujętych w art. 17 ust. 2 pkt. 4 ustawy o rachunkowości.
g)	towary i art. spożywcze jeżeli występują w jednostce Jednostki prowadzące stołówki – materiały objęte są ewidencją ilościowo-wartościową i wycenia się je według cen zakupu przy zastosowaniu metody FIFO do wyceny zapasu.
h)	zasady tworzenia odpisów aktualizujących należności dokonuje się zgodnie z przepisami art. 35b ustawy o rachunkowości. W odniesieniu do art. 35b ust. 1 pkt 5 przyjęto do szacowania kwoty odpisu następujące grupy wiekowania należności i procent dokonywanych odpisów aktualizujących należności: należności przeterminowane dodni/m-cy/ lat % odpisu należności przeterminowane od do % odpisu
i)	przyjęte progi istotności dla danych prezentowanych w „Informacji dodatkowej” w zakresie „inne informacje”. Urząd Miejski ma ustalone następujące progi istotności popełnionego błędu: 0,5% - 1% sumy bilansowej roku poprzedniego 1% - 5% wyniku działalności gospodarczej brutto roku poprzedniego Wielkości niższe od ustalonej granicy progu istotności - rozpatrywane łącznie za cały rok, a nie każda z osobna mogą być uznane za nieistotne. W zgodzie z w/w założeniami stosuje się przyjęte uproszczenia w ewidencjonowaniu operacji gospodarczych Rozliczenia międzyokresowe kosztów księguje się od kwoty 1.000,00 zł. Wszystkie Przedszkola (P1, P2, P4, P7, P8, P9, P16, P17, P18, P19, P20), Szkolne Schronisko Młodzieżowe oraz wszystkie Szkoły Podstawowe (SP1, SP2, SP3, SP4, SP5, SP6, SP7) mają ustalone następujące progi istotności popełnionego błędu: dla bilansu - 0,05% sumy bilansowej z poprzedniego roku dla rachunku zysków i strat - 0,001% wyniku finansowego netto poprzedniego roku dla zestawienia zmian w funduszu - 0,05% sumy bilansowej z poprzedniego roku

INFORMACJA DODATKOWA

II. Dodatkowe informacje i objaśnienia obejmują w szczególności:

I.

1.1. szczegółowy zakres zmian wartości grup rodzajowych środków trwałych, wartości niematerialnych i prawnych, zawierający stan tych aktywów na początek roku obrotowego, zwiększenia i zmniejszenia z tytułu: aktualizacji wartości, nabycia, rozchodu, przemieszczenia wewnętrznego oraz stan końcowy, a dla majątku amoryzowanego – podobne przedstawienie stanów i tytułów zmian dotychczasowej amortyzacji lub umorzenia

Główne składniki aktywów trwałych

Lp.	Nazwa grupy rodzajowej składnika aktywów według ukladu w bilansie	2	3		4			5			6			7			8	9	10	11			12	13	14			15			16	17	18	19	20	21					
			Wartość początkowa - stan na początek roku obrotowego	Wzrost	Amortyzacja	Przychody	Przemieszczenie	Opisem zwiększenie wartości początkowej (+ 5 + 6)	Zmniejszenie wartości początkowej	Rewidacja	inne	Opisem zmniejszenie wartości początkowej (8 + 9 + 10)	Wartość początkowa - stan na koniec obrotowego (3 + 7 - 11)	Umorzenie - stan na początek roku obrotowego	Umorzenie - stan na koniec obrotowego	Zwiększenia w ciągu roku obrotowego				amortyzacja za rok obrotowy	inne	Opisem zwiększenie umorzenia (+ 15 + 16)			Zmniejszenie umorzenia	Umorzenie - stan na koniec obrotowego (13 + 17 - 18)	Wartości netto składników aktywów	stan na początek roku obrotowego (3 - 19)	stan na koniec roku obrotowego (12 - 19)												
1	1.1. Grupy niematerialnej i prawnej	5 147 417,65	0,00	375 902,04	0,00	375 909,04	0,00	1 614,00	0,00	1 614,00	0,00	1 614,00	5 519 712,67	4 770 046,73	0,00	314 924,74	51 584,00	308 578,74	0,00	1 614,00	5 155 011,47	1 888 408,10	1 888 408,10	15 020 072,71	15 020 072,71	0,00	15 020 072,71	15 020 072,71	15 020 072,71	15 020 072,71	15 020 072,71	15 020 072,71	15 020 072,71	15 020 072,71	15 020 072,71	15 020 072,71	15 020 072,71				
2	1.1.1. Grupy niematerialnej i prawnej	5 147 417,65	0,00	375 902,04	0,00	375 909,04	0,00	1 614,00	0,00	1 614,00	0,00	1 614,00	5 519 712,67	4 770 046,73	0,00	314 924,74	51 584,00	308 578,74	0,00	1 614,00	5 155 011,47	1 888 408,10	1 888 408,10	15 020 072,71	15 020 072,71	0,00	15 020 072,71	15 020 072,71	15 020 072,71	15 020 072,71	15 020 072,71	15 020 072,71	15 020 072,71	15 020 072,71	15 020 072,71	15 020 072,71	15 020 072,71				
3	1.1.1.1. Grupy niematerialnej i prawnej - pozostała samorzadzalna część bilansu, predomine w uśrednianiu wielkości netto w podmiocie	1 888 730,10	0,00	0,00	0,00	0,00	0,00	0,00	0,00	0,00	0,00	0,00	1 888 408,10	0,00	0,00	0,00	0,00	0,00	0,00	0,00	1 888 408,10	0,00	0,00	0,00	0,00	0,00	0,00	0,00	0,00	0,00	0,00	0,00	0,00	0,00	0,00	0,00	0,00	0,00	0,00		
4	1.2. Budynki, lokale i obiekty wyposażenia biurowego i wydalnic	401 245 405,39	14 867,91	3 415 812,24	142 309,56	3 578 889,71	600 396,64	568 271,20	152 226,93	1 320 894,77	403 497 698,33	147 610 544,46	0,00	9 705 889,18	38 477,64	0,00	0,00	0,00	0,00	0,00	0,00	1 888 408,10	0,00	0,00	0,00	0,00	0,00	0,00	0,00	0,00	0,00	0,00	0,00	0,00	0,00	0,00	0,00	0,00	0,00	0,00	
5	1.3. Urządzenia techniczne i maszyn	23 844 585,59	0,00	349 255,69	0,00	349 255,69	0,00	328 735,91	174 789,85	505 525,76	25 690 315,52	20 100 967,64	0,00	1 441 191,66	0,00	0,00	0,00	0,00	0,00	0,00	0,00	1 888 408,10	0,00	0,00	0,00	0,00	0,00	0,00	0,00	0,00	0,00	0,00	0,00	0,00	0,00	0,00	0,00	0,00	0,00	0,00	
6	1.4. Środki transportu	5 082 389,51	0,00	1 859 076,00	0,00	1 859 076,00	0,00	0,00	1 830 000,00	1 830 000,00	5 111 405,51	4 424 542,01	0,00	0,00	0,00	0,00	0,00	0,00	0,00	0,00	0,00	1 888 408,10	0,00	0,00	0,00	0,00	0,00	0,00	0,00	0,00	0,00	0,00	0,00	0,00	0,00	0,00	0,00	0,00	0,00	0,00	0,00
7	1.5. Inne środki trwałe	10 541 715,00	0,00	759 048,55	91 249,00	850 297,55	28 918,16	97 140,02	9 498,06	135 556,24	11 256 356,11	9 919 987,48	0,00	506 906,96	79 811,89	0,00	0,00	0,00	0,00	0,00	0,00	1 888 408,10	0,00	0,00	0,00	0,00	0,00	0,00	0,00	0,00	0,00	0,00	0,00	0,00	0,00	0,00	0,00	0,00	0,00	0,00	
8	11.2. Środki trwałe w budowie	5 355 150,72	0,00	11 435 760,70	0,00	11 435 760,70	0,00	5 289 408,92	793 182,00	6 082 591,58	10 708 319,84	0,00	0,00	0,00	0,00	0,00	0,00	0,00	0,00	0,00	1 888 408,10	0,00	0,00	0,00	0,00	0,00	0,00	0,00	0,00	0,00	0,00	0,00	0,00	0,00	0,00	0,00	0,00	0,00	0,00	0,00	

INFORMACJA DODATKOWA

II.	Dodatkowe informacje i objaśnienia obejmują w szczególności:
1.	
1.2.	aktualna wartość rynkowa środków trwałych, w tym dóbr kultury – o ile jednostka dysponuje takimi informacjami

Aktualna wartość rynkowa środków trwałych – dane zbiorcze

	Wyszczególnienie	Aktualna wartość rynkowa	Dodatkowe informacje
1.	Grunty		
2.	Budynki		
3.	Dobra kultury		

INFORMACJA DODATKOWA

II.	Dodatkowe informacje i objaśnienia obejmują w szczególności:
1.	
1.3.	kwotę dokonanych w trakcie roku obrotowego odpisów aktualizujących wartość aktywów trwałych odrębnie dla długoterminowych aktywów niefinansowych oraz długoterminowych aktywów finansowych

Odpisy aktualizujące wartość aktywów trwałych

	Wyszczególnienie	Kwota odpisów	Dodatkowe informacje
1.	Długoterminowe aktywa niefinansowe		
2.	Długoterminowe aktywa finansowe		

INFORMACJA DODATKOWA

II.	Dodatkowe informacje i objaśnienia obejmują w szczególności:
1.	
1.4.	wartość gruntów użytkowanych wieczystie

Grunty w wieczystym użytkowaniu

1	Treść (nr działki, nazwa)	Wyszczególnienie	Stan na początek roku obrotowego	Zmiany stanu w trakcie roku obrotowego		Stan na koniec roku obrotowego (4 + 5 - 6)
				zwiększenia	zmniejszenia	
1	2	3	4	5	6	7
1.	Grunty Skarbu Państwa w użytkowaniu wieczystym Gminy Cieszyn	Powierzchnia (m ²)	11114	23190	0	34304
		Wartość (zł)	308 388.28	650 501.58	0.00	958 889.86
2.		Powierzchnia (m ²)				
		Wartość (zł)				0.00

INFORMACJA DODATKOWA

II.	Dodatkowe informacje i objaśnienia obejmują w szczególności:
1.	
1.5.	wartość niemortyzowanych lub nieumarzanych przez jednostkę środków trwałych, używanych na podstawie umów najmu, dzierżawy i innych umów, w tym z tytułu umów leasingu

Środki trwale niemortyzowane lub nieumarzane

1	Wyszczególnienie 2	Stan na początek roku obrotowego 3	Zmiany w trakcie roku obrotowego		Stan na koniec roku obrotowego (3 + 4 – 5) 6
			zwiększenia 4	zmniejszenia 5	
1.	Grunty				0,00
2.	Budynki				0,00

INFORMACJA DODATKOWA

II.	Dodatkowe informacje i objaśnienia obejmują w szczególności:
1.	
1.6.	liczba oraz wartość posiadanych papierów wartościowych, w tym akcji i udziałów oraz dłużnych papierów wartościowych

Posiadane papiery wartościowe

	Wyszczególnienie	Liczba na koniec roku obrotowego	Stan na początek roku obrotowego	Zwiększenia	Zmniejszenia	Stan na koniec roku obrotowego
1.	Akcje i udziały	58910	58 223 000,00	687 000,00	0,00	58 910 000,00
2.	Dłużne papiery wartościowe	0	0,00	0,00	0,00	0,00

INFORMACJA DODATKOWA

II.	Dodatkowe informacje i objaśnienia obejmują w szczególności:
1.	
1.7.	dane o odpisach aktualizujących wartość należności, ze wskazaniem stanu na początek roku obrotowego, zwiększeniach, wykorzystaniu, rozwiązaniu i stanie na koniec roku obrotowego, z uwzględnieniem należności finansowych jednostek samorządu terytorialnego (stan pożyczek zagrożonych)

Stan odpisów aktualizujących wartość należności

1	Grupa należności	Stan na początek roku obrotowego	Zmiany stanu odpisów w ciągu roku obrotowego			Stan na koniec roku obrotowego
			zwiększenia	wykorzystanie	rozwiązanie	
2	3	4	5	6	7	
1.	Należności krótkoterminowe	3 932,26	0,00	0,00	3 000,00	932,26
2.	Pozostałe należności	7 163 019,69	2 176 761,67	0,00	0,00	9 339 781,36
3.	Należności przeterminowane	368 362,62	11 801,17	0,00	8 827,88	371 335,91
4.	Odpady komunalne	63 903,10	6 783,43	0,00	30,00	70 656,53
5.	należności cywilnoprawne*	176 396,03	3 962,48	0,00	6 357,81	174 000,70
6.	podatki i opłaty	4 193 919,36	400 826,22	0,00	0,00	4 594 745,58
7.	odsetki od podatków i opłat	2 049 517,50	169 755,70	0,00	0,00	2 219 273,20
	Razem	14 019 050,56	2 769 890,67	0,00	18 215,69	16 770 725,54

W wierszu „należności cywilnoprawne” w kolumnie „Stan na początek roku obrotowego” ujęto BZ 2020 roku wykazane jako użytkowanie wieczyste w 2019 r.

*

INFORMACJA DODATKOWA

II.	Dodatkowe informacje i objaśnienia obejmują w szczególności:
I.	
1.8.	dane o stanie rezerw według celu ich utworzenia na początek roku obrotowego, zwiększeniach, wykorzystaniu, rozwiązaniu i stanie końcowym

Rezerwy na koszty i zobowiązania

	Wyszczególnienie	Stan na początek roku obrotowego	Zwiększenie w ciągu roku	Wykorzystanie w ciągu roku*	Rozwiązanie w ciągu roku**	Stan na koniec roku obrotowego
1	2	3	4	5	6	7
1.	Rezerwy długoterminowe ogółem na pozostałe koszty					
2.	Rezerwy krótkoterminowe ogółem na pozostałe koszty					
3.	Ogółem rezerwy					

* wpisuje się kwoty powstałych zobowiązań, odpisanych w ciężar rezerw utworzonych na te zobowiązania (ale tylko do wysokości rezerwy – jeżeli rezerwa była niższa od zobowiązania, to część niepokrytą rezerwą odnosi się bezpośrednio w koszty i w tabeli nie wykazuje się);

** wpisuje się kwoty rozwiązanych rezerw, które okazały się zbędne lub nadmierne.

INFORMACJA DODATKOWA

II.	Dodatkowe informacje i objaśnienia obejmują w szczególności:
1.	
1.9.	podział zobowiązań długoterminowych o pozostałym od dnia bilansowego, przewidywanym umową lub wynikającym z innego tytułu prawnego, okresie spłaty:
a)	powyżej 1 roku do 3 lat
b)	powyżej 3 do 5 lat
c)	składniki majątku o wartości początkowej, w zależności od jednostki, w granicach od 100,00 zł do 3.500,00 zł jednostka zalicza bezpośrednio w koszty.

Zobowiązania według okresów wymagalności

Lp.	Zobowiązania	Okres wymagalności						Razem	
		powyżej 1 roku do 3 lat		powyżej 3 lat do 5 lat		powyżej 5 lat			
		stan na						BO	BZ
		BO	BZ	BO	BZ	BO	BZ		
a)	kredyty i pożyczki	15 187 792,00	15 075 232,00	16 598 453,00	9 328 617,00	11 314 500,00	18 514 500,00	43 100 745,00	42 918 349,00
b)	z tytułu emisji dłużnych papierów wartościowych	0,00	0,00	0,00	0,00	0,00	0,00	0,00	0,00
c)	inne zobowiązania finansowe (wekslowe)	0,00	0,00	0,00	0,00	0,00	0,00	0,00	0,00
d)	zobowiązania wobec budżetów	0,00	0,00	0,00	0,00	0,00	0,00	0,00	0,00
e)	z tytułu ubezpieczeń i innych świadczeń	0,00	0,00	0,00	0,00	0,00	0,00	0,00	0,00
g)	z tytułu wynagrodzeń	0,00	0,00	0,00	0,00	0,00	0,00	0,00	0,00
h)	pozostałe	0,00	0,00	0,00	0,00	0,00	0,00	0,00	0,00
	Razem	15 187 792,00	15 075 232,00	16 598 453,00	9 328 617,00	11 314 500,00	18 514 500,00	43 100 745,00	42 918 349,00

INFORMACJA DODATKOWA

II.	Dodatkowe informacje i objaśnienia obejmują w szczególności:
1.	
1.10.	kwotę zobowiązań w sytuacji, gdy jednostka kwalifikuje umowy leasingu zgodnie z przepisami podatkowymi (leasing operacyjny), a według przepisów o rachunkowości byłby to leasing finansowy lub zwrotny z podziałem na kwotę zobowiązań z tytułu leasingu finansowego lub leasingu zwrotnego

Zobowiązania z tytułu leasingu operacyjnego (zgodnie z przepisami podatkowymi)

	Wyszczególnienie	Kwota zobowiązań	Dodatkowe informacje
1.	Zobowiązania z tytułu leasingu finansowego zgodnie z przepisami o rachunkowości		
2.	Zobowiązania z tytułu leasingu zwrotnego zgodnie z przepisami o rachunkowości		

INFORMACJA DODATKOWA

II.	Dodatkowe informacje i objaśnienia obejmują w szczególności:
1.	
1.11.	łącznie kwotę zobowiązań zabezpieczonych na majątku jednostki ze wskazaniem charakteru i formy tych zabezpieczeń

Wykaz zobowiązań zabezpieczonych na majątku

	Rodzaj zabezpieczenia	Kwota zobowiązania		Kwota zabezpieczenia		Na aktywach trwałych		Na aktywach obrotowych	
		na początek roku	na koniec roku	na początek roku	na koniec roku	na początek roku	na koniec roku	na początek roku	na koniec roku
1.	Weksle*	43 338 800,00	37 367 000,00	43 338 800,00	37 367 000,00			43 338 800,00	37 367 000,00
2.	Hipoteka								
3.	Zastaw, w tym: zastaw skarbowy								
4.	Inne (gwarancja bankowa, kara umowna)								
5.	Ogółem	43 338 800,00	37 367 000,00	43 338 800,00	37 367 000,00	0,00	0,00	43 338 800,00	37 367 000,00

* Dane na podstawie ewidencji księgowej skorygowanej o wartość dokonanych spłat zadłużenia

INFORMACJA DODATKOWA

II.	Dodatkowe informacje i objaśnienia obejmują w szczególności:
1.	
1.12.	łącną kwotę zobowiązań warunkowych, w tym również udzielonych przez jednostkę gwarancji i poręczeń, także wekslowych, niewykazanych w bilansie, ze wskazaniem zobowiązań zabezpieczonych na majątku jednostki oraz charakteru i formy tych zabezpieczeń

Warunkowe zobowiązania wobec wierzycieli krajowych i zagranicznych

	Tytuł zobowiązania warunkowego	Stan	
		na początek roku obrotowego	na koniec roku obrotowego
1.	Udzielone gwarancje i poręczenia, w tym: udzielone dla jednostek powiązanych		
2.	Kaucje i wadia		
3.	*Zawarte, lecz jeszcze niewykonane umowy		
4.	Nieuznane roszczenia wierzycieli		
5.	Inne		
6.	Ogółem		

(* nie dotyczy umów o charakterze ciągłym np media)

INFORMACJA DODATKOWA

II.	Dodatkowe informacje i objaśnienia obejmują w szczególności:
1.	
1.13.	wykaz istotnych pozycji czynnych i biernych rozliczeń międzyokresowych, w tym kwotę czynnych rozliczeń międzyokresowych kosztów stanowiących różnicę między wartością otrzymanych finansowych składników aktywów a zobowiązaniem zapłaty za nie

Istotne pozycje rozliczeń międzyokresowych

	Wyszczególnienie (tytuły)	Stan na	
		początek roku obrotowego	koniec roku obrotowego
	Ogółem czynne rozliczenia międzyokresowe kosztów, w tym: (należy wyszczególnić ważniejsze tytuły figurujące w księgach rachunkowych, np.:		
		77 217,15	31 284,58
1.	– opłacone z góry czynsze	0,00	0,00
	– prenumeraty	2 606,00	11 929,91
	– polisy ubezpieczenia osób i składników majątku)	52 506,00	1 032,00
	– oprogramowanie	0,00	0,00
	– Viatol	130,11	126,62
	– licencje	21 975,04	18 196,05
2.	Ogółem rozliczenia międzyokresowe przychodów (pasywa bilansu) , w tym	26 781 918,32	20 290 036,61
	- decyzje administracyjne wieloletnie i bezterminowe	6 565 330,52	256 428,94

INFORMACJA DODATKOWA

II.	Dodatkowe informacje i objaśnienia obejmują w szczególności:
1.	
1.14.	łącznie kwotę otrzymanych przez jednostkę gwarancji i poręczeń niewykazanych w bilansie

Otrzymane gwarancje i poręczenia

	Wyszczególnienie	Kwota	Dodatkowe informacje
1.	Otrzymane gwarancje	783 527,04	dotyczy należytego wykonania umowy
2.	Otrzymane poręczenia		
3.	Ogółem:	783 527,04	

INFORMACJA DODATKOWA

II.	Dodatkowe informacje i objaśnienia obejmują w szczególności:
1.	
1.15.	kwotę wypłaconych środków pieniężnych na świadczenia pracownicze

Wypłacone świadczenia pracownicze

	Wyszczególnienie	Kwota	Dodatkowe informacje
1.	Odprawy emerytalne	687 538,53	
2.	Nagrody jubileuszowe	1 019 168,62	
3.	Inne	87 426,39	W tym: ekwiwalent za urlop, odprawa pośmiertna
4.	Ogółem:	1 794 133,54	

Inne – np likwidacja stanowisk pracy

INFORMACJA DODATKOWA

II.	Dodatkowe informacje i objaśnienia obejmują w szczególności:
1.	
1.16.	inne informacje

nie dotyczy

INFORMACJA DODATKOWA

II.	Dodatkowe informacje i objaśnienia obejmują w szczególności:
2.	
2.1.	wysokość odpisów aktualizujących wartość zapasów

Odpisy aktualizujące wartość zapasów

	Wyszczególnienie	Kwota	Dodatkowe informacje
1.	Materiały		
2.	Towary		

INFORMACJA DODATKOWA

II.	Dodatkowe informacje i objaśnienia obejmują w szczególności:
2.	
2.2.	koszt wytworzenia środków trwałych w budowie, w tym odsetki oraz różnice kursowe, które powiększyły koszt wytworzenia środków trwałych w budowie w roku obrotowym

Koszt wytworzenia środków trwałych w budowie

	Wyszczególnienie	Kwota	Dodatkowe informacje
	Koszt wytworzenia środków trwałych w budowie, w tym:	7 099 158,04	
1.	- odsetki, które powiększyły ten koszt w roku obrotowym - różnice kursowe, które powiększyły ten koszt w roku obrotowym		
2.	Towary		

INFORMACJA DODATKOWA

II.	Dodatkowe informacje i objaśnienia obejmują w szczególności:
2.	
2.3.	kwotę i charakter poszczególnych pozycji przychodów lub kosztów o nadzwyczajnej wartości lub które wystąpiły incydentalnie

Przychody/koszty o nadzwyczajnej wartości lub które wystąpiły incydentalnie

	Wyszczególnienie	Kwota	Dodatkowe informacje
1.	Przychody: - o nadzwyczajnej wartości, - które wystąpiły incydentalnie	7 760,00	odszkodowania
2.	Koszty: - o nadzwyczajnej wartości, - które wystąpiły incydentalnie	7 760,00	koszty na pokrycie szkód – płatne z odszkodowania

INFORMACJA DODATKOWA

II.	Dodatkowe informacje i objaśnienia obejmują w szczególności:
2.	
2.4.	informację o kwocie należności z tytułu podatków realizowanych przez organy podatkowe podległe ministrowi właściwemu do spraw finansów publicznych wykazywanych w sprawozdaniu z wykonania planu dochodów budżetowych

nie dotyczy

INFORMACJA DODATKOWA

II.	Dodatkowe informacje i objaśnienia obejmują w szczególności:
2.	
2.5.	inne informacje

Inne przychody i koszty

	Wyszczególnienie	Kwota	Dodatkowe informacje
1.	Przychody: Inne przychody operacyjne		
2.	Koszty: Pozostałe koszty operacyjne		

INFORMACJA DODATKOWA

II.	Dodatkowe informacje i objaśnienia obejmują w szczególności:
3.	Inne informacje niż wymienione powyżej, jeżeli mogłyby w istotny sposób wpłynąć na ocenę sytuacji majątkowej i finansowej oraz wynik finansowy jednostki
3.1.	Informacje o przeciętnym w roku obrotowym zatrudnieniu, z podziałem na grupy zawodowe

Stan i struktura zatrudnienia w roku obrotowym

	Wyszczególnienie	Przeciętne zatrudnienie
1.	Pracownicy umysłowi	731,28
2.	Pracownicy na stanowiskach robotniczych	342,42
3.	Pracownicy zatrudnieni poza granicami kraju	0,00
4.	Uczniowie	0,00
5.	Osoby przebywające na urloпах bezpłatnych i wychowawczych	8,29
6.	Ogółem	1 081,99

**ALICJA
DĄBROWSKA;
SKARBNIK MIASTA
CIESZYNA**

Elektronicznie podpisany
przez ALICJA DĄBROWSKA;
SKARBNIK MIASTA CIESZYNA
Data: 2022.05.25 12:16:12
+02'00'

**GABRIELA
STASZKIEWICZ
; UM CIESZYN**

Elektronicznie podpisany
przez GABRIELA
STASZKIEWICZ; UM
CIESZYN
Data: 2022.05.25
12:12:59 +02'00'