



Burmistrz Miasta Cieszyna

Urząd Miejski | Rynek 1, 43-400 Cieszyn | tel.: 33 4794 300 | gstaszkievicz@um.cieszyn.pl



Cieszyn, 28 maja 2021 roku

**Przewodniczący
Rady Miejskiej Cieszyna
Pan Remigiusz Jankowski**

FN.I – 3035.5.2021

W załączeniu przekazuję następujące sprawozdania finansowe dotyczące budżetu 2020 roku:


- bilans z wykonania budżetu jednostki samorządu terytorialnego sporządzony na dzień 31 grudnia 2020 roku,
- łączny bilans jednostek budżetowych sporządzony na dzień 31 grudnia 2020 roku,
- łączne zestawienie zmian w funduszu jednostek budżetowych sporządzone na dzień 31 grudnia 2020 roku,
- łączny rachunek zysków i strat jednostek budżetowych (wariant porównawczy) sporządzony na dzień 31 grudnia 2020 roku,
- łączna informacja dodatkowa do sprawozdań finansowych sporządzona na dzień 31 grudnia 2020 roku.

Burmistrz Miasta
Gstaszkievicz
Gabriela Staszkievicz
(3)

Rozdzielnik:

- adresat
- a/a

Skarbnik Miasta
Alicja Dąbrowska
Alicja Dąbrowska
(4)

Nazwa i adres jednostki sprawozdawczej Miasto Cieszyn Rynek 1 43-400 CIESZYN	BILANS jednostki budżetowej lub samorządowego zakładu budżetowego	Adresat: Regionalna Izba Obrachunkowa w Katowicach
		Wysłać bez pisma przewodniego 9826F9EEAFFBE7E5 
Numer identyfikacyjny REGON 072182338	sporządzony na dzień 31-12-2020 r.	

AKTYWA	Stan na początek roku	Stan na koniec roku	PASYWA	Stan na początek roku	Stan na koniec roku
A Aktywa trwałe	355 426 948,44	364 213 657,29	A Fundusz	335 639 108,10	343 968 881,03
A.I Wartości niematerialne i prawne	303 812,25	377 370,90	A.I Fundusz jednostki	293 538 429,86	308 427 940,51
A.II Rzeczowe aktywa trwałe	270 792 827,89	279 033 268,93	A.II Wynik finansowy netto (+,-)	42 100 678,24	35 540 940,52
A.II.1 Środki trwałe	256 636 886,96	273 678 118,21	A.II.1 Zysk netto (+)	147 460 358,75	155 909 354,53
A.II.1.1 Grunty	14 367 520,01	15 020 072,71	A.II.2 Strata netto (-)	-105 359 680,51	-120 368 414,01
A.II.1.1.1 Grunty stanowiące własność jednostki samorządu terytorialnego, przekazane w użytkowanie wieczyste innym podmiotom	1 890 930,10	1 888 730,10	A.III Odpisy z wyniku finansowego (nadwyżka środków obrotowych) (-)	0,00	0,00
A.II.1.2 Budynki, lokale i obiekty inżynierii lądowej i wodnej	236 160 944,14	253 634 858,93	A.IV Fundusz mienia zlikwidowanych jednostek	0,00	0,00
A.II.1.3 Urządzenia techniczne i maszyny	4 544 400,87	3 743 618,55	B Fundusze placówek	0,00	0,00
A.II.1.4 Środki transportu	848 824,56	657 840,50	C Państwowe fundusze celowe	0,00	0,00
A.II.1.5 Inne środki trwałe	715 197,38	621 727,52	D Zobowiązania i rezerwy na zobowiązania	40 499 092,72	41 262 724,43
A.II.2 Środki trwałe w budowie (inwestycje)	14 155 940,93	5 355 150,72	D.I Zobowiązania długoterminowe	0,00	0,00
A.II.3 Zaliczka na środki trwałe w budowie (inwestycje)	0,00	0,00	D.II Zobowiązania krótkoterminowe	13 010 342,24	14 480 806,11
A.III Należności długoterminowe	27 243 308,30	26 580 017,46	D.II.1 Zobowiązania z tytułu dostaw i usług	1 100 398,42	1 793 360,23
A.IV Długoterminowe aktywa finansowe	57 087 000,00	58 223 000,00	D.II.2 Zobowiązania wobec budżetów	258 393,45	278 206,81
A.IV.1 Akcje i udziały	57 087 000,00	58 223 000,00	D.II.3 Zobowiązania z tytułu ubezpieczeń i innych świadczeń	1 867 341,75	2 017 230,49
A.IV.2 Inne papiery wartościowe	0,00	0,00	D.II.4 Zobowiązania z tytułu wynagrodzeń	4 045 693,87	4 149 140,34

ALICJA DĄBROWSKA
(główny księgowy)

2021-05-28

(rok, miesiąc, dzień)

GABRIELA STASZKIEWICZ
(kierownik jednostki)

BeSTia

9826F9EEAFFBE7E5

A.IV.3 Inne długoterminowe aktywa finansowe	0,00	0,00	D.II.5 Pozostałe zobowiązania	151 892,15	142 995,58
A.V Wartość mienia zlikwidowanych jednostek	0,00	0,00	D.II.6 Sumy obce (depozytowe, zabezpieczenie wykonania umów)	1 748 861,55	2 232 110,58
B Aktywa obrotowe	20 711 252,38	21 017 948,17	D.II.7 Rozliczenia z tytułu środków na wydatki budżetowe i z tytułu dochodów budżetowych	83 119,21	58 457,58
B.I Zapasy	137 093,58	169 461,76	D.II.8 Fundusze specjalne	3 754 641,84	3 809 304,50
B.I.1 Materiały	137 093,58	169 461,76	D.II.8.1 Zakładowy Fundusz Świadczeń Socjalnych	3 754 641,84	3 809 304,50
B.I.2 Półprodukty i produkty w toku	0,00	0,00	D.II.8.2 Inne fundusze	0,00	0,00
B.I.3 Produkty gotowe	0,00	0,00	D.III Rezerwy na zobowiązania	0,00	0,00
B.I.4 Towary	0,00	0,00	D.IV Rozliczenia międzyokresowe	27 488 750,48	26 781 918,32
B.II Należności krótkoterminowe	17 766 553,63	17 391 382,93			
B.II.1 Należności z tytułu dostaw i usług	526 725,88	558 416,47			
B.II.2 Należności od budżetów	9 563,02	9 189,25			
B.II.3 Należności z tytułu ubezpieczeń i innych świadczeń	0,00	0,00			
B.II.4 Pozostałe należności	17 230 264,73	16 823 777,21			
B.II.5 Rozliczenia z tytułu środków na wydatki budżetowe i z tytułu dochodów budżetowych	0,00	0,00			
B.III Krótkoterminowe aktywa finansowe	2 762 301,45	3 379 886,33			
B.III.1 Środki pieniężne w kasie	2 265,30	4 000,54			
B.III.2 Środki pieniężne na rachunkach bankowych	2 748 677,89	3 374 020,19			
B.III.3 Środki pieniężne państwowego funduszu celowego	0,00	0,00			
B.III.4 Inne środki pieniężne	11 358,26	1 865,60			
B.III.5 Akcje lub udziały	0,00	0,00			
B.III.6 Inne papiery wartościowe	0,00	0,00			
B.III.7 Inne krótkoterminowe aktywa finansowe	0,00	0,00			

ALICJA DĄBROWSKA
(główny księgowy)

2021-05-28
(rok, miesiąc, dzień)

GABRIELA STASZKIEWICZ
(kierownik jednostki)

BeSTia

9826F9EEAFFBE7E5

B.IV Rozliczenia międzyokresowe	45 303,72	77 217,15			
Suma aktywów	376 138 200,82	385 231 605,46	Suma pasywów	376 138 200,82	385 231 605,46

ALICJA DĄBROWSKA
(główny księgowy)

BeSTia

2021-05-28
(rok, miesiąc, dzień)

9826F9EEAFFBE7E5

GABRIELA STASZKIEWICZ
(kierownik jednostki)

Wyjaśnienia do bilansu

Uwagi do pozycji "Aktywa"

Symbol	Wyszczególnienie	UwagaJST
B.II.1	Należności z tytułu dostaw i usług	Z tej pozycji w kolumnie "Stan na początek Roku" wyłączono kwotę 4.471,83 zł, a w kolumnie "Stan na koniec roku" wyłączono kwotę 4.033,55 zł
B.II.4	Pozostałe należności	Z tej pozycji w kolumnie "Stan na początek roku" wyłączono kwotę 209.299,30 zł, a w kolumnie "Stan na koniec roku" wyłączono kwotę 168.462,14 zł

Uwagi do pozycji "Pasywa"

Symbol	Wyszczególnienie	UwagaJST
D.II.1	Zobowiązania z tytułu dostaw i usług	Z tej pozycji w kolumnie "Stan na początek roku" wyłączono kwotę 4.471,83 zł, a w kolumnie "Stan na koniec roku" wyłączono kwotę 4.033,55 zł
D.II.2	Zobowiązania wobec budżetów	Z tej pozycji w kolumnie "Stan na początek roku" wyłączono kwotę 47.273,90 zł, a w kolumnie "Stan na koniec roku" wyłączono kwotę 18.643,50 zł
D.II.5	Pozostałe zobowiązania	Z tej pozycji w kolumnie "Stan na początek roku" wyłączono kwotę 162.025,40 zł, a w kolumnie "Stan na koniec roku" wyłączono kwotę 149.818,64 zł


ALICJA DĄBROWSKA
(główny księgowy)

2021-05-28
(rok, miesiąc, dzień)

GABRIELA STASZKIEWICZ
(kierownik jednostki)

BeSTia

9826F9EEAFFBE7E5

Nazwa i adres jednostki sprawozdawczej Miasto Cieszyn Rynek 1 43-400 CIESZYN	BILANS z wykonania budżetu jednostki samorządu terytorialnego Gmina CIESZYN sporządzony na dzień 31-12-2020 r.	Adresat: Regionalna Izba Obrachunkowa w Katowicach
		Wysłać bez pisma przewodniego A8C2951B7C29AC57 
Numer identyfikacyjny REGON 072182338		

AKTYWA	Stan na początek roku	Stan na koniec roku	PASYWA	Stan na początek roku	Stan na koniec roku
I Środki pieniężne	16 291 193,81	16 585 362,41	I Zobowiązania	58 136 589,42	52 374 832,64
I.1 Środki pieniężne	16 291 193,81	16 585 362,41	I.1 Zobowiązania finansowe	58 075 496,68	52 254 891,71
I.1.1 Środki pieniężne budżetu	16 291 144,69	16 585 362,41	I.1.1 Krótkoterminowe (do 12 miesięcy)	9 220 494,08	7 450 859,85
I.1.2 Pozostałe środki pieniężne	49,12	0,00	I.1.2 Długoterminowe (powyżej 12 miesięcy)	48 855 002,60	44 804 031,86
II Należności i rozliczenia	1 739 029,27	1 805 151,11	I.2 Zobowiązania wobec budżetów	61 092,74	118 439,57
II.1 Należności finansowe	699 999,56	571 600,00	I.3 Pozostałe zobowiązania	0,00	1 501,36
II.1.1 Krótkoterminowe (do 12 miesięcy)	599 999,56	421 600,00	II Aktywa netto budżetu	-38 024 560,20	-34 374 269,02
II.1.2 Długoterminowe (powyżej 12 miesięcy)	100 000,00	150 000,00	II.1 Wynik wykonania budżetu (+,-)	-245 395,28	3 650 291,18
II.2 Należności od budżetów	955 428,43	1 175 093,53	II.1.1 Nadwyżka budżetu (+)	0,00	3 650 291,18
II.3 Pozostałe należności i rozliczenia	83 601,28	58 457,58	II.1.2 Deficyt budżetu (-)	-245 395,28	0,00
III Rozliczenia międzyokresowe	4 555 759,68	2 236 950,71	II.1.3 Niewykonane wydatki (-)	0,00	0,00
			II.2 Wynik na operacjach niekasowych (+,-)	0,00	0,00
			II.3 Rezerwa na niewygasające wydatki	0,00	0,00
			II.4 Środki z prywatyzacji	0,00	0,00
			II.5 Skumulowany wynik budżetu (+,-)	-37 779 164,92	-38 024 560,20
			III Rozliczenia międzyokresowe	2 473 953,54	2 626 900,61
Suma aktywów	22 585 982,76	20 627 464,23	Suma pasywów	22 585 982,76	20 627 464,23

ALICJA DĄBROWSKA
skarbnik

2021-04-30

rok, miesiąc, dzień

GABRIELA STASZKIEWICZ

zarząd

BeSTia

A8C2951B7C29AC57


ALICJA DĄBROWSKA
skarbnik

2021-04-30
rok, miesiąc, dzień

GABRIELA STASZKIEWICZ
zarząd

BeSTia

A8C2951B7C29AC57

Nazwa i adres jednostki sprawozdawczej Miasto Cieszyn Rynek 1 43-400 CIESZYN	Wyciąg z danych zawartych w załączniku 'Informacja dodatkowa' sporządzony na dzień: 31-12-2020 r.	Adresat: Regionalna Izba Obrachunkowa w Katowicach
Numer identyfikacyjny REGON 072182338		F0E88546924A420B 

II.	Dodatkowe informacje i objaśnienia obejmują w szczególności:	
	Wyszczególnienie	Kwota
1.7.	Kwota odpisu aktualizującego należności finansowe z tytułu pożyczek udzielonych ze środków budżetu JST utworzonego na podstawie art. 35b ust. 1 ustawy o rachunkowości - ujęta w poz. 1.7 Informacji dodatkowej	0,00
1.10.	kwotę zobowiązań w sytuacji gdy jednostka kwalifikuje umowy leasingu zgodnie z przepisami podatkowymi (leasing operacyjny), a według przepisów o rachunkowości byłby to leasing finansowy lub zwrotny z podziałem na kwotę zobowiązań z tytułu leasingu finansowego lub leasingu zwrotnego	0,00
1.10.1.	Łączna kwota zobowiązań z tytułu leasingu finansowego wykazana w pozycji 1.10	0,00
1.10.2.	Łączna kwota zobowiązań z tytułu leasingu zwrotnego wykazana w pozycji 1.10	0,00
1.12.	łączną kwotę zobowiązań warunkowych, w tym również udzielonych przez jednostkę gwarancji i poręczeń, także wekslowych, niewykazanych w bilansie, ze wskazaniem zobowiązań zabezpieczonych na majątku jednostki oraz charakteru i formy tych zabezpieczeń	0,00

Potwierdzenie za zgodność z danymi w Informacji dodatkowej

ALICJA DĄBROWSKA
(główny księgowy)

2021.05.28
rok mies. dzień

GABRIELA STASZKIEWICZ
(kierownik jednostki)

Wyciąg z danych zawartych w załączniku 'Informacja dodatkowa'

Symbol	Wyszczególnienie	Uwaga JST
--------	------------------	-----------

Potwierdzenie za zgodność z danymi w Informacji dodatkowej

ALICJA DĄBROWSKA
(główny księgowy)

2021.05.28
rok mies. dzień

GABRIELA STASZKIEWICZ
(kierownik jednostki)

INFORMACJA DODATKOWA

1.	Wprowadzenie do sprawozdania finansowego obejmuje w szczególności:	
1.		
1.1.	nazwa jednostki	MIASTO CIESZYN
1.2.	siedziba jednostki	CIESZYN
1.3.	adres jednostki	RYNEK 1, 43-400 CIESZYN
1.4.	podstawowy przedmiot działalności jednostki	kierowanie podstawowymi rodzajami działalności publicznej
2.	wskazanie okresu objętego sprawozdaniem	
		1.01.2020-31.12.2020
3.	wskazanie, że sprawozdanie finansowe zawiera dane łączne	
	sprawozdanie łączne jednostek budżetowych	

INFORMACJA DODATKOWA

1.	Wprowadzenie do sprawozdania finansowego obejmuje w szczególności:
4.	omówienie przyjętych zasad (polityki) rachunkowości, w tym metod wyceny aktywów i pasywów (także amortyzacji)
1.	Aktywa i pasywa wyceniane są przy uwzględnieniu nadrzędnych zasad rachunkowości, w sposób przewidziany ustawą o rachunkowości.
2.	Dla potrzeb ujmowania w księgach środków trwałych oraz wartości niematerialnych i prawnych jednostka przyjęła następujące ustalenia:
a)	składniki majątku o wartości początkowej, w zależności od jednostki, w granicach od 100,00 zł do 10.000,00 zł jednostka zalicza bezpośrednio w koszty.
b)	jeżeli cena nabycia/ zakupu, w zależności od jednostki, w granicach od 50,00 do 3.050,00 zł jednostka jednocześnie wprowadza składnik do ewidencji pozabilansowej – ilościowej.
c)	składniki majątku o wartości początkowej, w zależności od jednostki, w granicach od 350,00 zł do 10.000,00 zł jednostka zalicza do pozostałych środków trwałych lub wartości niematerialnych i prawnych i wprowadza do ewidencji bilansowej tych aktywów. Od tego rodzaju składników majątku jednostka dokonuje odpisów umorzeniowych w miesiącu przyjęcia do używania w 100 %.
	W Gminie stosowane jest metoda ewidencji środków trwałych i wartości niematerialnych i prawnych:
	I. zgodna z ustawą o podatku dochodowym od osób fizycznych, czyli do 10.000,00 zł niskocenne, umarzone jednorazowo, z kolei powyżej 10.000,00 zł – umarzone w czasie
d)	składniki majątku o wartości początkowej powyżej 10.000,00 zł jednostki zaliczają do środków trwałych lub wartości niematerialnych i prawnych i wprowadzają do ewidencji bilansowej tych aktywów. Dokonywanie odpisów amortyzacyjnych rozpoczyna się począwszy od miesiąca następującego po miesiącu oddania składnika do używania, według stawek podatkowych
	Dwie jednostki, tj. Urząd Miejski oraz Miejski Zarząd Dróg, dokonują odpisów amortyzacyjnych według ustawy oraz według Zarządzeń Burmistrza Miasta.
	Pozostałe jednostki – według ustawy
e)	wszystkie nakłady na ulepszenie środków trwałych przekraczające wartość 10.000,00 zł podwyższają wartość początkową tych środków trwałych, a nieprzekraczające 10.000,00 zł odnoszone są w koszty bieżącego okresu jako koszty remontu
f)	materiały w momencie zakupu ujmują się w koszty z zastosowaniem zasad wyceny ujętych w art. 17 ust. 2 pkt. 4 ustawy o rachunkowości.
g)	towary i art. spożywcze jeżeli występują w jednostce
	Jednostki prowadzące stołówki – materiały objęte są ewidencją ilościowo-wartościową i wycenia się je według cen zakupu przy zastosowaniu metody FIFO do wyceny zapasu.
h)	zasady tworzenia odpisów aktualizujących należności dokonuje się zgodnie z przepisami art. 35b ustawy o rachunkowości.
	W odniesieniu do art. 35b ust. 1 pkt 5 przyjęto do szacowania kwoty odpisu następujące grupy wiekowania należności i procent dokonywanych odpisów aktualizujących należności:
	należności przeterminowane do ...dni/m-cy/ lat % odpisu
	należności przeterminowane od do % odpisu
i)	przyjęte progi istotności dla danych prezentowanych w „Informacji dodatkowej” w zakresie „inne informacje”.
	Urząd Miejski ma ustalone następujące progi istotności popełnionego błędu:
	0,5% - 1% sumy bilansowej roku poprzedniego
	1% - 5% wyniku działalności gospodarczej brutto roku poprzedniego
	Wielkości niższe od ustalonej granicy progu istotności - rozpatrywane łącznie za cały rok, a nie każda z osobna mogą być uznane za nieistotne. W zgodzie z w/w założeniami stosuje się przyjęte uproszczenia w ewidencjonowaniu operacji gospodarczych
	Rozliczenia międzyokresowe kosztów księguje się od kwoty 1.000,00 zł.
	Wszystkie Przedszkola (P1, P2, P4, P7, P8, P9, P16, P17, P18, P19, P20), Szkolne Schronisko Młodzieżowe oraz wszystkie Szkoły Podstawowe (SP1, SP2, SP3, SP4, SP5, SP6, SP7) mają ustalone następujące progi istotności popełnionego błędu:
	dla bilansu - 0,05% sumy bilansowej z poprzedniego roku
	dla rachunku zysków i strat - 0,001% wyniku finansowego netto poprzedniego roku
	dla zestawienia zmian w funduszu - 0,05% sumy bilansowej z poprzedniego roku

INFORMACJA DODATKOWA

II. Dodatkowe informacje i objaśnienia obejmują w szczególności:	
I.	
1.1. Szczegółowy zakres zmian wartości grup rodzajowych środków trwałych, wartości niematerialnych i prawnych, zawierający stan tych aktywów na początek roku obrotowego, zwiększenia i zmniejszenia z tytułu aktualizacji wartości, nabycia, rozchodu, przeliczenia wewnętrznego oraz stan końcowy, a dla majątku amortyzowanego – podobne przedstawienie stanów i tytułów zmian dotychczasowej amortyzacji lub umorzenia	

Lp.	Nazwa grupy rodzajowej składnika aktywów według układu w bilansie	Wartość początkowa – stan na początek roku obrotowego	Zwiększenie wartości początkowej		Zmniejszenie wartości początkowej		Ogółem zwiększenie wartości początkowej (4 + 5 + 6)	Ogółem zmniejszenie wartości początkowej (8 + 9 + 10)		Wartość początkowa – stan na koniec obrotowego (7 – 11)	Umorzenie – stan na początek roku obrotowego	Umorzenie – stan na koniec roku obrotowego (17 – 18)	Zwiększenia w ciągu roku obrotowego		Ogółem zwiększenie umorzenia (14 + 15 + 16)	Zapozyczenie umorzenia	Umorzenie – stan na koniec roku obrotowego (17 – 18)	Wartości netto składników aktywów		
			Aktualizacja	Przychody	Przeznaczenie	Przeznaczenie		zbycie	likwidacja				inne	amortyzacja za rok obrotowy				inne	stan na początek roku obrotowego (3 – 19)	stan na koniec roku obrotowego (12 – 19)
1		3	4	5	6	7	8	9	10	11	12	13	14	15	16	17	18	19	20	21
1.1	Własność niematerialna i prawna	1 431 616,00	0,00	267 507,34	0,00	267 507,34	0,00	15 371,53	4 059,18	35 321,71	5 118 809,10	4 627 015,82	0,00	193 47 09	592,86	193 47 09	50 321,71	3 771 129,20	0 3 812,23	577 370,50
2	1.1 Grupy	11 207 520,01	1 371,00	814 156,47	115 124,30	961 231,77	195 069,77	0,00	113 632,36	3 087 242,27	13 020 272,71	11 827 022,71	0,00	0,00	0,00	193 47 09	50 321,71	3 771 129,20	0 3 812,23	577 370,50
3	1.1.1 Grupy stosowane w całości przekazane w wyciekającym wierzycielu finansyjnym	1 830 070,16	1 374,00	0,00	0,00	1 374,00	0,00	0,00	3 574,00	3 574,00	1 830 739,16	1 830 739,16	0,00	0,00	0,00	0,00	0,00	0,00	1 830 739,16	1 830 739,16
4	1.2 Budynki, lokale i obiekty inżynierii lądowej i wodnej	29 730 827,62	0,00	31 899 020,51	5 766 886,79	46 666 513,33	381 284,50	177 215,17	8 433 397,23	8 951 936,96	401 241 055,59	335 306 882,88	0,00	9 104 047,40	6 676 381,21	13 781 031,76	1 580 370,12	117 416 314,00	236 197 844,11	233 041 838,69
5	1.3 Ubezpieczenia techniczne i maszyn	25 080 059,04	0,00	1 151 334,18	0,00	1 151 334,18	0,00	100 471,60	206 136,60	366 307,60	22 844 888,89	18 535 098,11	0,00	1 967 015,22	0,00	1 967 015,22	342 347,62	29 166 067,04	4 544 466,87	3 741 046,55
6	1.4 Sprzęt i transport	4 917 275,96	0,00	181 911,51	0,00	181 911,51	56 860,60	0,00	35 941,82	244 042,16	5 062 380,31	4 198 136,41	0,00	372 838,57	0,00	372 838,57	5 806,06	4 124 347,04	848 624,36	651 841,99
7	1.5 Inne środki trwałe	10 105 553,27	0,00	371 113,05	0,00	371 113,05	188 160,28	0,00	0,00	28 234 113,46	3 331 130,72	0,00	60 817,08	0,00	60 817,08	683 853,00	223 113,07	9 912 136,79	713 137,88	621 227,52
8	1.2 Środki trwałe w budowie	14 153 910,92	0,00	1 243 333,19	0,00	1 243 333,19	0,00	0,00	28 234 113,46	28 234 113,46	3 331 130,72	0,00	0,00	0,00	0,00	0,00	0,00	0,00	14 153 910,92	14 153 910,92

INFORMACJA DODATKOWA

II.	Dodatkowe informacje i objaśnienia obejmują w szczególności:
1.	
1.2.	aktualna wartość rynkowa środków trwałych, w tym dóbr kultury – o ile jednostka dysponuje takimi informacjami

Aktualna wartość rynkowa środków trwałych – dane zbiorcze

Lp.	Wyszczególnienie	Aktualna wartość rynkowa	Dodatkowe informacje
1.	Grunty		
2.	Budynki		
3.	Dobra kultury		

INFORMACJA DODATKOWA

II.	Dodatkowe informacje i objaśnienia obejmują w szczególności:
1.	
1.3.	kwotę dokonanych w trakcie roku obrotowego odpisów aktualizujących wartość aktywów trwałych odrębnie dla długoterminowych aktywów niefinansowych oraz długoterminowych aktywów finansowych

Odpisy aktualizujące wartość aktywów trwałych

Lp.	Wyszczególnienie	Kwota odpisów	Dodatkowe informacje
1.	Długoterminowe aktywa niefinansowe		
2.	Długoterminowe aktywa finansowe		

INFORMACJA DODATKOWA

II.	Dodatkowe informacje i objaśnienia obejmują w szczególności:
1.	
1.4.	wartość gruntów użytkowanych wieczysto

Grunty w wieczystym użytkowaniu

Lp.	Treść (nr działki, nazwa)	Wyszczególnienie	Stan na początek roku obrotowego	Zmiany stanu w trakcie roku obrotowego		Stan na koniec roku obrotowego (4 + 5 - 6)
				zwiększenia	zmniejszenia	
1	2	3	4	5	6	7
1.	Grunty Skarbu Państwa w użytkowaniu wieczystym Gminy Cieszyn	Powierzchnia (m ²)	12049	0	935	11114
		Wartość (zł)	292 545.47	18 192.81	2 350.00	308 388.28
2.		Powierzchnia (m ²)				
		Wartość (zł)				0.00

INFORMACJA DODATKOWA

II.	Dodatkowe informacje i objaśnienia obejmują w szczególności:
1.	
1.5.	wartość nieamortyzowanych lub nieumarzanych przez jednostkę środków trwałych, używanych na podstawie umów najmu, dzierżawy i innych umów, w tym z tytułu umów leasingu

Środki trwale nieamortyzowane lub nieumarzane

Lp.	Wyszczególnienie	Stan na początek roku obrotowego	Zmiany w trakcie roku obrotowego		Stan na koniec roku obrotowego (3 + 4 - 5)
			zwiększenia	zmniejszenia	
1	2	3	4	5	6
1.	Grunty				0,00
2.	Budynki				0,00

INFORMACJA DODATKOWA

II.	Dodatkowe informacje i objaśnienia obejmują w szczególności:
1.	
1.6.	liczba oraz wartość posiadanych papierów wartościowych, w tym akcji i udziałów oraz dłużnych papierów wartościowych

Posiadane papiery wartościowe

Lp.	Wyszczególnienie	Liczba	Stan na początek roku obrotowego	Zwiększenia	Zmniejszenia	Stan na koniec roku obrotowego
1.	Akcje i udziały	56128	57 087 000,00	1 136 000,00	0,00	58 223 000,00
2.	Dłużne papiery wartościowe	0	0,00	0,00	0,00	0,00

INFORMACJA DODATKOWA

II.	Dodatkowe informacje i objaśnienia obejmują w szczególności:
1.	
1.7.	dane o odpisach aktualizujących wartość należności, ze wskazaniem stanu na początek roku obrotowego, zwiększeniach, wykorzystaniu, rozwiązaniu i stanie na koniec roku obrotowego, z uwzględnieniem należności finansowych jednostek samorządu terytorialnego (stan pożyczek zagrożonych)

Stan odpisów aktualizujących wartość należności

Lp.	Grupa należności	Stan na początek roku obrotowego	Zmiany stanu odpisów w ciągu roku obrotowego			Stan na koniec roku obrotowego
			zwiększenia	wykorzystanie	rozwiązanie	
1	2	3	4	5	6	7
1.	Należności krótkoterminowe	3 607,48	324,78	0,00	0,00	3 932,26
2.	Pozostałe należności	7 163 019,69	0,00	0,00	0,00	7 163 019,69
3.	Należności przeterminowane	364 533,78	10 995,60	0,00	7 166,76	368 362,62
4.	Odpady komunalne	50 401,93	13 682,77	0,00	181,60	63 903,10
5.	należności cywilnoprawne	184 334,35	23 572,92	0,00	30 748,74	177 158,53
6.	podatki i opłaty	3 889 687,84	304 231,52	0,00	0,00	4 193 919,36
7.	odsetki od podatków i opłat	1 883 273,10	166 244,40	0,00	0,00	2 049 517,50
8.	użytkowanie wieczyste w 2019 r.	0,00	442,74		1 205,24	-762,50
	Razem	13 538 858,17	519 051,99	0,00	38 097,10	14 019 813,06

INFORMACJA DODATKOWA

II.	Dodatkowe informacje i objaśnienia obejmują w szczególności:
1.	
1.8.	dane o stanie rezerw według celu ich utworzenia na początek roku obrotowego, zwiększeniach, wykorzystaniu, rozwiązaniu i stanie końcowym

Rezerwy na koszty i zobowiązania

Lp.	Wyszczególnienie	Stan na początek roku obrotowego	Zwiększenie w ciągu roku	Wykorzystanie w ciągu roku*	Rozwiązanie w ciągu roku**	Stan na koniec roku obrotowego
1	2	3	4	5	6	7
1.	Rezerwy długoterminowe ogółem na pozostałe koszty					
2.	Rezerwy krótkoterminowe ogółem na pozostałe koszty					
3.	Ogółem rezerwy					

* wpisuje się kwoty powstałych zobowiązań, odpisanych w ciężar rezerw utworzonych na te zobowiązania (ale tylko do wysokości rezerwy – jeżeli rezerwa była niższa od zobowiązania, to część niepokrytą rezerwą odnosi się bezpośrednio w koszty i w tabeli nie wykazuje się);

** wpisuje się kwoty rozwiązanych rezerw, które okazały się zbędne lub nadmierne.

INFORMACJA DODATKOWA

II.	Dodatkowe informacje i objaśnienia obejmują w szczególności:
I.	
1.9.	podział zobowiązań długoterminowych o pozostałym od dnia bilansowego, przewidywanym umową lub wynikającym z innego tytułu prawnego, okresie spłaty:
a)	powyżej 1 roku do 3 lat
b)	powyżej 3 do 5 lat
c)	powyżej 5 lat

Zobowiązania według okresów wymagalności

Lp.	Zobowiązania	Okres wymagalności						Razem	
		powyżej 1 roku do 3 lat		powyżej 3 lat do 5 lat		powyżej 5 lat			
		BO	BZ	BO	BZ	BO	BZ	BO	BZ
	a) kredyty i pożyczki	14 268 392,00	15 187 792,00	15 040 032,00	16 598 453,00	16 228 917,00	11 314 500,00	45 537 341,00	43 100 745,00
	b) z tytułu emisji dłużnych papierów wartościowych							0,00	0,00
	c) inne zobowiązania finansowe (wekslowe)							0,00	0,00
	d) zobowiązania wobec budżetów							0,00	0,00
	e) z tytułu ubezpieczeń i innych świadczeń							0,00	0,00
	g) z tytułu wynagrodzeń							0,00	0,00
	h) pozostałe							0,00	0,00
	Razem	14 268 392,00	15 187 792,00	15 040 032,00	16 598 453,00	16 228 917,00	11 314 500,00	45 537 341,00	43 100 745,00

INFORMACJA DODATKOWA

II.	Dodatkowe informacje i objaśnienia obejmują w szczególności:
1.	
1.10.	kwotę zobowiązań w sytuacji, gdy jednostka kwalifikuje umowy leasingu zgodnie z przepisami podatkowymi (leasing operacyjny), a według przepisów o rachunkowości byłby to leasing finansowy lub zwrotny z podziałem na kwotę zobowiązań z tytułu leasingu finansowego lub leasingu zwrotnego

Zobowiązania z tytułu leasingu operacyjnego (zgodnie z przepisami podatkowymi)

Lp.	Wyszczególnienie	Kwota zobowiązań	Dodatkowe informacje
1.	Zobowiązania z tytułu leasingu finansowego zgodnie z przepisami o rachunkowości		
2.	Zobowiązania z tytułu leasingu zwrotnego zgodnie z przepisami o rachunkowości		

INFORMACJA DODATKOWA

II.	Dodatkowe informacje i objaśnienia obejmują w szczególności:
I.	
1.11.	łącznie kwotę zobowiązań zabezpieczonych na majątku jednostki ze wskazaniem charakteru i formy tych zabezpieczeń

Wykaz zobowiązań zabezpieczonych na majątku

Lp.	Rodzaj zabezpieczenia	Kwota zobowiązania		Kwota zabezpieczenia		Na aktywach trwałych		Na aktywach obrotowych	
		na początek roku	na koniec roku	na początek roku	na koniec roku	na początek roku	na koniec roku	na początek roku	na koniec roku
1.	Weksle*	50 556 400,00	43 338 800,00	50 556 400,00	43 338 800,00			50 556 400,00	43 338 800,00
2.	Hipoteka								
3.	Zastaw, w tym: zastaw skarbowy								
4.	Inne (gwarancja bankowa, kara umowna)								
5.	Ogółem	50 556 400,00	43 338 800,00	50 556 400,00	43 338 800,00	0,00	0,00	50 556 400,00	43 338 800,00

* Dane na podstawie ewidencji księgowej skorygowanej o wartość dokonanych spłat zadłużenia

INFORMACJA DODATKOWA

II.	Dodatkowe informacje i objaśnienia obejmują w szczególności:
1.	
1.12.	łącznie kwotę zobowiązań warunkowych, w tym również udzielonych przez jednostkę gwarancji i poręczeń, także wekslowych, niewykazanych w bilansie, ze wskazaniem zobowiązań zabezpieczonych na majątku jednostki oraz charakteru i formy tych zabezpieczeń

Warunkowe zobowiązania wobec wierzycieli krajowych i zagranicznych

Lp.	Tytuł zobowiązania warunkowego	Stan	
		na początek roku obrotowego	na koniec roku obrotowego
1.	Udzielone gwarancje i poręczenia, w tym: udzielone dla jednostek powiązanych		
2.	Kaucje i wadia		
3.	*Zawarte, lecz jeszcze niewykonane umowy		
4.	Nieuznane roszczenia wierzycieli		
5.	Inne		
6.	Ogółem		

(* nie dotyczy umów o charakterze ciągłym np media)

INFORMACJA DODATKOWA

II.	Dodatkowe informacje i objaśnienia obejmują w szczególności:
1.	
1.13.	wykaz istotnych pozycji czynnych i biernych rozliczeń międzyokresowych, w tym kwotę czynnych rozliczeń międzyokresowych kosztów stanowiących różnicę między wartością otrzymanych finansowych składników aktywów a zobowiązaniem zapłaty za nie

Istotne pozycje rozliczeń międzyokresowych

Lp.	Wyszczególnienie (tytuły)	Stan na	
		początek roku obrotowego	koniec roku obrotowego
	Ogółem czynne rozliczenia międzyokresowe kosztów, w tym: (należy wyszczególnić ważniejsze tytuły figurujące w księgach rachunkowych, np.:	45 156,72	77 217,15
1.	– opłacone z góry czynsze	0,00	0,00
	– prenumeraty	17 318,37	2 606,00
	– polisy ubezpieczenia osób i składników majątku)	2 672,61	52 506,00
	– oprogramowanie	565,12	0,00
	– telekomunikacja	0,00	130,11
	– licencje	24 600,62	21 975,04
2.	Ogółem rozliczenia międzyokresowe przychodów (pasywa bilansu) , w tym	27 488 750,48	26 781 918,32
	- decyzje administracyjne wieloletnie i bezterminowe	6 578 721,59	6 565 330,52

INFORMACJA DODATKOWA

II.	Dodatkowe informacje i objaśnienia obejmują w szczególności:
1.	
1.14.	łącznie kwotę otrzymanych przez jednostkę gwarancji i poręczeń niewykazanych w bilansie

Otrzymane gwarancje i poręczenia

Lp.	Wyszczególnienie	Kwota	Dodatkowe informacje
1.	Otrzymane gwarancje	453 400,39	dotyczy należytego wykonania umowy
2.	Otrzymane poręczenia		
3.	Ogółem:	453 400,39	

INFORMACJA DODATKOWA

II.	Dodatkowe informacje i objaśnienia obejmują w szczególności:
1.	
1.15.	kwotę wypłaconych środków pieniężnych na świadczenia pracownicze

Wyplacone świadczenia pracownicze

Lp.	Wyszczególnienie	Kwota	Dodatkowe informacje
1.	Odprawy emerytalne	931 023,22	
2.	Nagrody jubileuszowe	1 119 262,60	
3.	Inne	83 545,69	W tym: ekwiwalent za urlop, odprawy po zwolnieniu, świadczenie na start dla nauczycieli stażystów odprawy rentowe
4.	Ogółem:	2 133 831,51	

Inne – np likwidacja stanowisk pracy

INFORMACJA DODATKOWA

II.	Dodatkowe informacje i objaśnienia obejmują w szczególności:
2.	
2.1.	wysokość odpisów aktualizujących wartość zapasów

Odpisy aktualizujące wartość zapasów

Lp.	Wyszczególnienie	Kwota	Dodatkowe informacje
1.	Materiały		
2.	Towary		

INFORMACJA DODATKOWA

II.	Dodatkowe informacje i objaśnienia obejmują w szczególności:
2.	
2.2.	koszt wytworzenia środków trwałych w budowie, w tym odsetki oraz różnice kursowe, które powiększyły koszt wytworzenia środków trwałych w budowie w roku obrotowym

Koszt wytworzenia środków trwałych w budowie

Lp.	Wyszczególnienie	Kwota	Dodatkowe informacje
1.	Koszt wytworzenia środków trwałych w budowie, w tym: - odsetki, które powiększyły ten koszt w roku obrotowym - różnice kursowe, które powiększyły ten koszt w roku obrotowym	14 574 752,40	
2.	Towary		

INFORMACJA DODATKOWA

II.	Dodatkowe informacje i objaśnienia obejmują w szczególności:
2.	
2.3.	kwotę i charakter poszczególnych pozycji przychodów lub kosztów o nadzwyczajnej wartości lub które wystąpiły incydentalnie

Przychody/koszty o nadzwyczajnej wartości lub które wystąpiły incydentalnie

Lp.	Wyszczególnienie	Kwota	Dodatkowe informacje
1.	Przychody: - o nadzwyczajnej wartości, - które wystąpiły incydentalnie	626 397,02	odszkodowania, zwolnienie ze składek ZUS
2.	Koszty: - o nadzwyczajnej wartości, - które wystąpiły incydentalnie	7 724,73	koszty na pokrycie szkód – płatne z odszkodowania

INFORMACJA DODATKOWA

II.	Dodatkowe informacje i objaśnienia obejmują w szczególności:
2.	
2.5.	inne informacje

Inne przychody i koszty

Lp.	Wyszczególnienie	Kwota	Dodatkowe informacje
1.	Przychody: Inne przychody operacyjne		
2.	Koszty: Pozostałe koszty operacyjne		

INFORMACJA DODATKOWA

II.	Dodatkowe informacje i objaśnienia obejmują w szczególności:
3.	Inne informacje niż wymienione powyżej, jeżeli mogłyby w istotny sposób wpłynąć na ocenę sytuacji majątkowej i finansowej oraz wynik finansowy jednostki
3.1.	Informacje o przeciętnym w roku obrotowym zatrudnieniu, z podziałem na grupy zawodowe

Stan i struktura zatrudnienia w roku obrotowym


Lp.	Wyszczególnienie	Przeciętne zatrudnienie
1.	Pracownicy umysłowi	724,88
2.	Pracownicy na stanowiskach robotniczych	344,81
3.	Pracownicy zatrudnieni poza granicami kraju	0,00
4.	Uczniowie	0,00
5.	Osoby przebywające na urloпах bezpłatnych i wychowawczych	9,88
6.	Ogółem	1 079,57

ALICJA
DĄBROWSKA;
SKARBNIK
MIASTA
CIESZYNA

Elektronicznie
podpisany przez
ALICJA DĄBROWSKA;
SKARBNIK MIASTA
CIESZYNA
Data: 2021.05.28
10:51:46 +02'00'

GABRIELA
STASZKIEW
ICZ; UM
CIESZYN

Elektronicznie
podpisany przez
GABRIELA
STASZKIEWICZ; UM
CIESZYN
Data: 2021.05.28
10:55:11 +02'00'

Nazwa i adres jednostki sprawozdawczej Miasto Cieszyn Rynek 1 43-400 CIESZYN	Rachunek zysków i strat jednostki (wariant porównawczy) sporządzony na dzień 31-12-2020 r.	Adresat: Regionalna Izba Obrachunkowa w Katowicach	
Numer identyfikacyjny REGON 072182338		Wysłać bez pisma przewodniego E024B3C417D33EE8 	
		Stan na koniec roku poprzedniego	Stan na koniec roku bieżącego
A. Przychody netto z podstawowej działalności operacyjnej	185 853 984,93	197 039 239,78	
A.I. Przychody netto ze sprzedaży produktów	0,00	0,00	
A.II. Zmiana stanu produktów (zwiększenie - wartość dodatnia, zmniejszenie - wartość ujemna)	906,33	0,00	
A.III. Koszt wytworzenia produktów na własne potrzeby jednostki	0,00	0,00	
A.IV. Przychody netto ze sprzedaży towarów i materiałów	2 203,02	7 278,06	
A.V. Dotacje na finansowanie działalności podstawowej	0,00	0,00	
A.VI. Przychody z tytułu dochodów budżetowych	185 850 875,58	197 031 961,72	
B. Koszty działalności operacyjnej	151 976 277,94	165 458 397,70	
B.I. Amortyzacja	11 194 205,11	11 059 021,69	
B.II. Zużycie materiałów i energii	9 372 555,80	9 002 445,67	
B.III. Usługi obce	19 532 914,05	20 621 298,80	
B.IV. Podatki i opłaty	724 613,65	724 792,86	
B.V. Wynagrodzenia	56 299 531,60	59 031 428,12	
B.VI. Ubezpieczenia społeczne i inne świadczenia dla pracowników	13 141 409,21	13 751 845,23	
B.VII. Pozostałe koszty rodzajowe	517 825,12	361 692,29	
B.VIII. Wartość sprzedanych towarów i materiałów	0,00	0,00	
B.IX. Inne świadczenia finansowane z budżetu	37 131 118,72	46 795 339,55	
B.X. Pozostałe obciążenia	4 062 104,68	4 110 533,49	
C. Zysk (strata) z działalności podstawowej (A - B)	33 877 706,99	31 580 842,08	
D. Pozostałe przychody operacyjne	10 632 213,63	6 250 623,11	
D.I. Zysk ze zbycia niefinansowych aktywów trwałych	7 577 216,24	3 687 151,61	
D.II. Dotacje	0,00	0,00	
D.III. Inne przychody operacyjne	3 054 997,39	2 563 471,50	
E. Pozostałe koszty operacyjne	2 419 734,13	1 655 993,25	

ALICJA DĄBROWSKA
główny księgowy

2021-05-28
rok, miesiąc, dzień

GABRIELA STASZKIEWICZ
kierownik jednostki

BeSTia

E024B3C417D33EE8

Strona 1 z 3

E.I.	Koszty inwestycji finansowanych ze środków własnych samorządowych zakładów budżetowych i dochodów jednostek budżetowych gromadzonych na wydzielonym rachunku	0,00	0,00
E.II.	Pozostałe koszty operacyjne	2 419 734,13	1 655 993,25
F.	Zysk (strata) z działalności operacyjnej (C + D - E)	42 090 186,49	36 175 471,94
G.	Przychody finansowe	1 064 442,87	370 444,92
G.I.	Dywidendy i udziały w zyskach	0,00	0,00
G.II.	Odsetki	437 832,59	350 491,92
G.III.	Inne	626 610,28	19 953,00
H.	Koszty finansowe	1 052 028,42	1 003 742,27
H.I.	Odsetki	1 045 467,84	1 003 417,48
H.II.	Inne	6 560,58	324,79
I.	Zysk (strata) brutto (F+G-H)	42 102 600,94	35 542 174,59
J.	Podatek dochodowy	0,00	0,00
K.	Pozostałe obowiązkowe zmniejszenia zysku (zwiększenia straty)	1 922,70	1 234,07
L.	Zysk (strata) netto (I-J-K)	42 100 678,24	35 540 940,52

ALICJA DĄBROWSKA
główny księgowy

2021-05-28
rok, miesiąc, dzień

GABRIELA STASZKIEWICZ
kierownik jednostki


Wyjaśnienia do sprawozdania

Uwagi		
Symbol	Wyszczególnienie	UwagaJST
A.VI	Przychody z tytułu dochodów budżetowych	Z tej pozycji w kolumnie "Stan na koniec roku poprzedniego" wyłączono kwotę 2.114.699,72 zł, a w kolumnie "Stan na koniec roku bieżącego" wyłączono kwotę 1.896.355,32 zł
B.II	Zużycie materiałów i energii	Z tej pozycji w kolumnie "Stan na koniec roku poprzedniego" wyłączono kwotę 18.441,71 zł, a w kolumnie "Stan na koniec roku bieżącego" wyłączono kwotę 19.276,22 zł
B.III	Usługi obce	Z tej pozycji w kolumnie "Stan na koniec roku poprzedniego" wyłączono kwotę 1.223.590,43 zł, a w kolumnie "Stan na koniec roku bieżącego" wyłączono kwotę 1.066.547,14 zł
B.IV	Podatki i opłaty	Z tej pozycji w kolumnie "Stan na koniec roku poprzedniego" wyłączono kwotę 855.416,62 zł, a w kolumnie "Stan na koniec roku bieżącego" wyłączono kwotę 810.531,96 zł
B.VI	Ubezpieczenia społeczne i inne świadczenia dla pracowników	Z tej pozycji w kolumnie "Stan na koniec roku poprzedniego" wyłączono kwotę 1.348,13 zł
B.VII	Pozostałe koszty rodzajowe	Z tej pozycji w kolumnie "Stan na koniec roku poprzedniego" wyłączono kwotę 229,63 zł
B.IX	Inne świadczenia finansowane z budżetu	Z tej pozycji w kolumnie "Stan na koniec roku poprzedniego" wyłączono kwotę 171.727,60 zł, a w kolumnie "Stan na koniec roku bieżącego" wyłączono kwotę 234.192,50 zł
D.III	Inne przychody operacyjne	Z tej pozycji w kolumnie "Stan na koniec roku poprzedniego" wyłączono kwotę 156.054,40, a w kolumnie "Stan na koniec roku bieżącego" wyłączono kwotę 234.192,50 zł

ALICJA DĄBROWSKA
główny księgowy

2021-05-28
rok, miesiąc, dzień

GABRIELA STASZKIEWICZ
kierownik jednostki

Nazwa i adres jednostki sprawozdawczej Miasto Cieszyn Rynek 1 43-400 CIESZYN	Zestawienie zmian w funduszu jednostki sporządzone na dzień 31-12-2020 r.	Adresat: Regionalna Izba Obrachunkowa w Katowicach	
Numer identyfikacyjny REGON 072182338		Wysłać bez pisma przewodniego F4928A2B47E077E5 	
		Stan na koniec roku poprzedniego	Stan na koniec roku bieżącego
I. Fundusz jednostki na początek okresu (BO)	295 297 747,57	293 538 429,86	
I.1. Zwiększenie funduszu (z tytułu)	343 952 772,62	371 882 462,79	
I.1.1. Zysk bilansowy za rok ubiegły	121 978 853,14	147 460 358,75	
I.1.2. Zrealizowane wydatki budżetowe	194 967 756,86	198 650 415,49	
I.1.3. Zrealizowane płatności ze środków europejskich	0,00	0,00	
I.1.4. Środki na inwestycje	26 297 552,35	19 530 901,72	
I.1.5. Aktualizacja wyceny środków trwałych	0,00	0,00	
I.1.6. Nieodpłatnie otrzymane środki trwałe i środki trwałe w budowie oraz wartości niematerialne i prawne	607 858,05	4 874 709,75	
I.1.7. Aktywa przejęte od zlikwidowanych lub połączonych jednostek	0,00	0,00	
I.1.8. Aktywa otrzymane w ramach centralnego zaopatrzenia	0,00	0,00	
I.1.9. Pozostałe odpisy z wyniku finansowego za rok bieżący	0,00	0,00	
I.1.10. Inne zwiększenia	100 752,22	1 366 077,08	
I.2. Zmniejszenia funduszu jednostki (z tytułu)	345 712 090,33	356 992 952,14	
I.2.1. Strata za rok ubiegły	95 617 543,11	105 359 680,51	
I.2.2. Zrealizowane dochody budżetowe	194 722 361,58	202 300 706,67	
I.2.3. Rozliczenie wyniku finansowego i środków obrotowych za rok ubiegły	757,04	0,00	
I.2.4. Dotacje i środki na inwestycje	51 520 227,16	42 986 362,66	
I.2.5. Aktualizacja środków trwałych	0,00	0,00	
I.2.6. Wartość sprzedanych i nieodpłatnie przekazanych środków trwałych i środków trwałych w budowie oraz wartości niematerialnych i prawnych	2 143 262,79	4 425 571,11	
I.2.7. Pasywa przejęte od zlikwidowanych lub połączonych jednostek	0,00	0,00	
I.2.8. Aktywa przekazane w ramach centralnego zaopatrzenia	0,00	0,00	
I.2.9. Inne zmniejszenia	1 707 938,65	1 920 631,19	
II. Fundusz jednostki na koniec okresu (BZ)	293 538 429,86	308 427 940,51	

ALICJA DĄBROWSKA
główny księgowy

2021-05-28
rok, miesiąc, dzień

GABRIELA STASZKIEWICZ
kierownik jednostki

III.	Wynik finansowy netto za rok bieżący (+,-)	42 100 678,24	35 540 940,52
III.1.	zysk netto (+)	147 460 358,75	155 909 354,53
III.2.	strata netto (-)	-105 359 680,51	-120 368 414,01
III.3.	nadwyżka środków obrotowych	0,00	0,00
IV.	Fundusz (II+,-III)	335 639 108,10	343 968 881,03

ALICJA DĄBROWSKA
główny księgowy

2021-05-28
rok, miesiąc, dzień

GABRIELA STASZKIEWICZ
kierownik jednostki

Wyjaśnienia do sprawozdania

Uwagi		
Symbol	Wyszczególnienie	UwagaJST
I.1.6	Nieodpłatnie otrzymane środki trwałe i środki trwałe w budowie oraz wartości niematerialne i prawne	Z pozycji tej w kolumnie "Stan na koniec roku poprzedniego" wyłączono kwotę 2.142.602,67 zł, a w kolumnie "Stan na koniec roku bieżącego" wyłączono kwotę 12.411.786,30 zł
I.2.6	Wartość sprzedanych i nieodpłatnie przekazanych środków trwałych i środków trwałych w budowie oraz wartości niematerialnych i prawnych	Z pozycji tej w kolumnie "Stan na koniec roku poprzedniego" wyłączono kwotę 2.142.602,67 zł, a w kolumnie "Stan na koniec roku bieżącego" wyłączono kwotę 12.411.786,30 zł

ALICJA DĄBROWSKA
główny księgowy

2021-05-28
rok, miesiąc, dzień

GABRIELA STASZKIEWICZ
kierownik jednostki

